



MEMORIA ANUAL 2014

Evrofinance Mosnarbank

Evrofinance
Mosnarbank

Memoria Anual del Evrofinance Mosnarbank

Del año 2014

Visto y sometido para confirmación a la Junta Anual General de Accionistas por el Consejo de Vigilancia del Evrofinance Mosnarbank (minutas Num. 152 de la sesión del Consejo de Vigilancia del 29 mayo de 2015)

Confirmado en la Junta Anual General de Accionistas del Evrofinance Mosnarbank (minutas Num. 57 del 02 julio de 2015)

CONTENIDO

- 1** MENSAJE DEL PRESIDENTE-
JEFE DE LA JUNTA DIRECTIVA
- 2** REPORTE DE LA DIRECCIÓN
 - 2.1. Eventos de mayor importancia
 - 2.2. Estrategia de desarrollo
 - 2.3. Resumen de la actividad operativa
 - Servicio al cliente
 - Política de créditos
 - Operaciones de tesorería
 - Servicios privados
 - Tarjetas bancarias
 - Política regional
 - 2.4. Resumen de los resultados financieros
 - Sector bancario
 - Resultados de las actividades del Banco
 - Estructura del balance
 - Ingresos y gastos
 - 2.5. Gestión de riesgos
 - 2.6. Infraestructura informática
 - 2.7. Calificaciones

- 3** ADMINISTRACIÓN CORPORATIVA
 - 3.1. Resumen del sistema de gestión corporativa
 - 3.2. Estructura social
 - 3.3. Junta de Supervisión
 - 3.4. Junta de Revisión
 - 3.5. Junta Directiva
 - 3.6. Control interno y auditoría

- 4** OBRAS DE CARIDAD

- 5** CONTABILIDAD FINANCIERA

- 6** INFORMACIÓN ADICIONAL
 - 6.1. Licencias y condiciones
 - 6.2. Datos de contacto y detalles del Banco
 - 6.3. Red regional

1 MENSAJE

DEL PRESIDENTE - JEFE DE LA JUNTA DIRECTIVA

Estimados señores,

Les traigo a su atención el informe sobre las actividades de Evrofinance Mosnarbank en el año 2014.

Les traigo a su atención el informe sobre las actividades de Evrofinance Mosnarbank en el año 2014.

Desde el punto de vista de los resultados, el año 2014 resultó ser contradictorio para toda la economía de Rusia. Se lo puede llamar un año de reducción permanente en los pronósticos de desarrollo económico, año de reconocimiento oficial de los problemas internos de la economía, año de la caída de precios mundiales del petróleo, año de la introducción de una serie de sanciones contra Rusia, año de la devaluación de la moneda nacional. Además, los eventos del pasado año han puesto de manifiesto una serie de graves problemas en el sector bancario. Así que, el cierre de los mercados de capital para los bancos más grandes de Rusia causó una salida de liquidez en moneda extranjera para el pago de los préstamos en moneda extranjera, la cual no fue lo suficientemente compensada por un aumento en la oferta de préstamos en rublos. Esto ha llevado a un aumento en el costo de la financiación para los bancos, elevando las tasas de interés de los préstamos y, como consecuencia, el deterioro previsto de la calidad media de las carteras de préstamos del sector bancario debido al aumento significativamente de la carga sobre los prestatarios en el pago de intereses.

En este contexto se hace urgente la necesidad de mejorar la eficiencia del sistema bancario nacional integrada como un mecanismo clave que puede proveer el potencial continuo para el desarrollo económico de Rusia con los fondos financieros necesarios.

En este contexto muy difícil, de acuerdo con la estrategia de desarrollo adoptada en el año en cuestión, Evrofinance Mosnarbank, prestó especial atención al mantenimiento de su fiabilidad y estabilidad, el balance de riesgos y optimización de la estructura del balance. Antes que todo, esto se puso de manifiesto por altos indicadores de capitalización y liquidez. Los coeficientes de solvencia N1.0 y liquidez N2 y N3 no sólo superaron los límites establecidos por el Banco de Rusia, sino también superaron significativamente los valores medios para el sector bancario en general.

La concentración en el garantizar la fiabilidad no impidió que el Banco aumentara la rentabilidad y la eficiencia de sus actividades. Al final del ejercicio el beneficio neto contable del Evrofinance Mosnarbank alcanzó los 920,8 millones de rublos, para un aumento del 10% respecto al año pasado.

AUMENTO DE BENEFICIOS A RAÍZ DE LA PRESENTACIÓN DE INFORMES AÑOS



BENEFICIO NETO AL CIERRE DEL EJERCICIO 2014



Las actividades del Evrofinance Mosnarbank como un banco ruso-venezolano conjunto sigue desarrollándose exitosamente, sobre todo en la realización de pagos (incluso en forma de cartas de crédito) entre los residentes de los países miembros de los acuerdos. Sin embargo, tales pagos tienen cierto carácter irregular, lo que lleva a fluctuaciones notables en los saldos de clientes y indicadores del balance del Banco. A pesar de esto, la política conservadora de gestión de capital y liquidez le permite al Banco neutralizar el efecto de estas fluctuaciones y trabajar establemente en condiciones de alta volatilidad de la base de fondos.

En 2014, en una prueba más del alto grado de fiabilidad, estabilidad financiera y el equilibrio, Evrofinance Mosnarbank fue admitido en la lista de las instituciones de crédito, que cumplen con los requisitos especificados en el párrafo 1 del artículo 2 de la Ley Federal del 21 de julio 2014 No. 213-FZ «Sobre la apertura de las cuentas bancarias y expedición de cartas de crédito, celebración de

contratos de depósito bancario por las entidades empresariales de importancia estratégica para la industria de defensa y la seguridad de la Federación de Rusia».

En el año pasado Evrofinance Mosnarbank prosiguió intensamente su actividad caritativa y patrocinadora. Se ha prestado una atención especial al apoyo a la cultura nacional, el deporte y las capas socialmente vulnerables de la población.

Debido a las circunstancias difíciles, que se presentaron el año pasado, la tarea principal del año 2015 será la de fortalecer y aumentar aun más los resultados alcanzados. En este sentido, me gustaría destacar que el trabajo exitoso del Banco se basa en el apoyo activo de nuestros esfuerzos por parte de los accionistas y en la confianza de nuestros clientes y socios en nosotros. Estoy seguro de que nuestra cooperación seguirá desarrollándose de manera fructífera y mutuamente provechosa.

Presidente - Jefe de la Junta Directiva

S.N. Yarosh

2 REPORTE DE LA DIRECCIÓN

2.1. EVENTOS DE MAYOR IMPORTANCIA

2014 Evrofinance Mosnarbank actuó como agente de estructuración (Structuring Agent) en la emisión de bonos de Petróleos de Venezuela, Sociedad Anonima (PDVSA) por la suma de 5 mil millones de dólares EE.UU. De esta manera el valor total de las emisiones de bonos de PDVSA y la República de Venezuela, en los cuales Evrofinance Mosnarbank había tomado parte, alcanzó los 22 mil millones de dólares EE.UU.

El Banco ha sido incluido en la lista de entidades de crédito que cumplen con los requisitos previstos en el apartado 1 del artículo 2 de la Ley Federal de 21 de julio 2014, № 213-FZ «Sobre la apertura de cuentas bancarias y cartas de crédito, la celebración de contratos de depósito bancario por las entidades empresariales de importancia estratégica para el complejo militar-industrial y la seguridad de la Federación de Rusia». Lo cual confirmó una vez más el alto grado de fiabilidad, estabilidad financiera y equilibrio del Banco.

2013 El Evrofinance Mosnarbank actuó como agente de estructuración (Structuring Agent) en la emisión de bonos de Petróleos de Venezuela, Sociedad Anonima (PDVSA) con amortización en el año 2026, por una suma de 4,5 mil millones de dólares EE.UU. En vista de esta emisión a finales de 2013, el Banco participó en la colocación de bonos de PDVSA y Venezuela por un total de 17 mil millones de dólares EE.UU., convirtiéndose así en uno de los principales actores en el mercado de bonos en Venezuela;

2012 El 24 de septiembre en Hanoi se lanzó un proyecto conjunto del Evrofinance Mosnarbank, el sistema ruso de pagos «Unión Card», la compañía de pagos vietnamita «Banknetvn» y el Banco Conjunto Vietnamita-Ruso (VRB). El proyecto fue iniciado por Evrofinance Mosnarbank;

2011 El 8 de diciembre 2011 fue firmado un acuerdo intergubernamental entre Rusia y Venezuela, según el cual a base de Evrofinance Mosnarbank se va a creada una institución de crédito internacional;

2010 De conformidad con un acuerdo intergubernamental entre Rusia y Venezuela se tomó la decisión de modificar la estructura social del Banco. Evrofinance Mosnarbank reunirá a un conjunto internacional de accionistas: VTB Bank S.A.A, VTB Bank (France) S.A., ITC Consultants (Cyprus) Limited, GPB S.A.A, Gazprombank (Switzerland) Ltd y el Fondo venezolano de Desarrollo Nacional FONDEN S.A.;

2009 Evrofinance Mosnarbank es reconocido como el mejor banco de Rusia en la gestión de riesgos por la revista EUROMONEY;

-
- 2008** El Evrofinance Mosnarbank ocupa el 27o lugar entre los bancos rusos por volumen de capital social, según la revista The Banker;
- 2007** la revista EUROMONEY reconoce Evrofinance Mosnarbank como líder del gobierno corporativo entre los bancos de Europa Central y Oriental;
- 2005** Banco VTB, S.A. adquirió BCEN- Eurobank, París y Moscú Narodny Bank Limited (MNB Limited), Londres y Vneshtorgbank Group se convirtió en el mayor accionista del Evrofinance Mosnarbank;
- 2005** La revista británica The Banker incluyó al Evrofinance Mosnarbank en la lista de mil bancos más grandes del mundo;
- 2003** A raíz de la fusión de Mosnarbank con el EVROFINANCE, en Rusia fue creado el Evrofinance Mosnarbank;
- 2001** De acuerdo con la metodología de la agencia internacional calificadora Standard & Poor's, EVROFINANCE es el banco de mayor rentabilidad entre las cien mayores entidades bancarias de Europa Central y Oriental;
- 1998** Después de haber sobrevivido la crisis económica, Evrofinance Mosnarbank pudo incrementar el número de sus clientes, aumentar el volumen de los fondos captados y seguir siendo uno de los pocos bancos que concedían créditos al sector real de la economía;
- 1996** El Banco Comercial EVROFINANCE fue admitido en la Cámara Internacional de Comercio; El importe de inversiones en Bonos de la deuda pública/Bonos del Estado a corto plazo a través del Banco, superó los 3,4 mil millones de dólares estadounidenses;
- 1995** En Rusia fue creado el BC «MOSNARBANK» JSC, entidad 100% subsidiaria del Banco Moscow Narodny Bank Limited, London;
- 1993** En Rusia fue registrado y recibió una Licencia General Bancaria el Banco Comercial "EVROFINANCE" (sucesor de la Sociedad anónima "Compañía financiera del norte de Europa "Evrofinance"); BCEN- Eurobank, París, el Banco de asuntos económicos exteriores de la URSS y el Banco Ruso de Comercio Exterior se convirtieron en accionistas del Banco;
- 1990** En la URSS fue creada la Sociedad anónima "Compañía financiera del norte de Europa" ("EVROFINANCE")- una de las primeras entidades financieras con participación de capital extranjero que recibió la licencia General del Banco del Estado de la URSS en el momento de su creación;
- 1921** En Francia fue creado BCEN- Eurobank (Banque Commerciale pour l'Europa du Nord), que más tarde se convirtió en una subsidiaria del Banco Estatal de la URSS y del Banco de Rusia;
- 2019** Oficina de Londres del Banco Popular de Moscú (MNB) fue transformada en un banco que operaba en el marco del derecho Inglés- Moscow Narodny Bank Limited (MNB Limited). A raíz de la nacionalización subsiguiente MNB Limited se convirtió en una subsidiaria del Banco Estatal de la URSS (más tarde, del Banco de Rusia);
- 1915** En Londres fue abierta una oficina de representación del Banco Popular de Moscú (MNB);
- 1911** En Rusia fue creado el Banco Popular de Moscú (MNB), que perteneció a las cooperativas y era el banco privado más grande del Imperio Ruso.
-

2.2. ESTRATEGIA DE DESARROLLO

La estrategia de desarrollo de Evrofinance Mosnarbank se está elaborando en el marco de las siguientes ramas de negocio:

- **Servicio universal a los clientes corporativos**

La prestación de créditos al sector real de la economía ha sido siempre una rama prioritaria de la actividad, por lo tanto el Banco seguirá colaborando con los grandes clientes corporativos, que trabajan en la industria del petróleo y el gas, la energética, la ingeniería, la petroquímica, las industrias manufacturera y de defensa, así como con las empresas de transporte y comunicación.

- **Rama venezolana**

Siendo un banco universal, Evrofinance Mosnarbank espera seguir atrayendo al círculo de sus clientes a las mayores empresas públicas y privadas de Venezuela, las empresas rusas que participan en cooperación económica ruso-venezolana, así como a las empresas conjuntas, creadas para ejecución de proyectos con participación de empresas rusas. El Banco seguirá trabajando activamente con los instrumentos de deuda de Venezuela y compañías públicas venezolanas.

- **Servicios en el mercado de valores**

El Banco seguirá trabajando en los mercados de capital, invirtiendo en los valores de emisores rusos y extranjeros, incluyendo las obligaciones estatales, subfederales y corporativas, con arreglo a la situación del mercado y las tendencias del mercado de valores.

El criterio principal para seleccionar los de valores es tanto la estabilidad financiera del emisor, como las perspectivas de crecimiento de los activos en valores del sector dado.

- **Operaciones bancarias de inversión**

A medida de que se vaya reduciendo la volatilidad en el mercado de capital, el Banco, que tiene una importante experiencia en la ejecución de diversos proyectos en Rusia y en el extranjero,

continuará participando en proyectos de inversión, relacionados con la captación de financiamiento y la restructuración de los negocios (operaciones de corretaje y fideicomiso, gestión de activos, consultoría en materias de inversión, fusiones y adquisiciones, etc.).

- **Operaciones en el mercado monetario y de divisas**

El Banco cuenta con una base de recursos considerable y una amplia red de contrapartes, y es participante activo del mercado monetario de Rusia, asegurando el mantenimiento de un nivel suficiente de propia liquidez. El Banco provee las instituciones de crédito rusas con la refinanciación necesaria bajo las diversas formas de garantías.

- **Servicios a particulares**

El Banco seguirá prestando servicios universales a sus clientes, personas físicas, centrándose antes que todo en la expansión de la gama de servicios y el aumento de la cartera de crédito de los particulares, garantizado por prendas líquidas. La política arancelaria del Banco tiene por objeto el de alentar a los clientes con bajo nivel de riesgo. El Banco se esfuerza por ofrecer a sus clientes, personas físicas, un alto nivel de servicio, tanto a través del desarrollo de un sistema de gerentes personales, como por medio de la introducción de tecnologías modernas, como la ampliación del número de operaciones bancarias realizadas con el uso del sistema de banca a distancia «EuroLink».

- **Negocios en las regiones**

La política regional de Evrofinance Mosnarbank en el marco de la cooperación internacional tiene por objeto el de garantizar su presencia en los países de interés estratégico para el Banco, en particular, en el ámbito de cooperación ruso-venezolana.

El desarrollo de negocios en las regiones de Rusia se centra en la optimización de la red de sucursales existente.

La estrategia general del desarrollo del Banco parte de tales principios básicos, como:

- **Conservadurismo razonable**

En el ámbito de política de crédito el Banco se adhiere a los principios de conservadurismo razonable, aumentando los volúmenes de operaciones crediticias paulatinamente. El vector de mantenimiento de una alta fiabilidad y estabilidad de funcionamiento sigue siendo inalterable, por lo que cualquier expansión de la actividad crediticia se lleva a cabo, tomando en consideración su evaluación por parte del sistema de gestión de riesgos.

- **Liquidez suficiente**

El mantenimiento de altos niveles de liquidez y capitalización, en las condiciones de inestabilidad económica, sirve de fundamento para el trabajo estable del Banco.

- **Gestión de riesgos bien organizada**

El desarrollo ulterior y perfeccionamiento del sistema de gestión de riesgos y las normas de gobierno corporativo de conformidad con las normas internacionales.

2.3. RESUMEN DE LA ACTIVIDAD OPERATIVA

Política de atención al cliente

En 2014, el servicio al cliente del Evrofinance Mosnarbank tenía por objetivo el de preservar y estructurar mejor las relaciones con la base de clientes existente, y aumentar la presencia del Banco en el mercado. En particular, se siguió trabajando con los sectores de la economía tradicionales para el Banco, tales como los del el complejo de combustible y la energía, la industria de la defensa, la ingeniería mecánica, la aviación y el transporte; también se pudo restablecer cooperación con los astilleros y algunas empresas de la industria química. La prioridad era trabajar con empresas que operan en el marco del contrato estatal, incluso con aquellas que tienen participación estatal en el capital autorizado, los grandes grupos industriales de importancia estratégica sectorial, así como con las empresas orientadas a la exportación. El Banco trató de ofrecer una gama de servicios bancarios con arreglo individual para las tareas de cada cliente.

Siendo un proveedor acreditado de servicios financieros y bancarios en los principales mercados electrónicos, el Banco ofrece a los clientes el acceso a las plataformas electrónicas principales: El sistema de toda Rusia del comercio electrónico ZAKAZRF,

la Plataforma de comercio electrónico de la Bolsa de Moscú, la Plataforma unificada de comercio electrónico, la Plataforma electrónica «RTS-tender», el Sistema de comercio automatizado «Sberbank-AST».

Banco ofrece a los clientes personas físicas un enfoque individual del servicio y total privacidad, a lo que contribuye en gran medida las características del funcionamiento de la oficina central. Una gama diferenciada de los productos de crédito y de depósito, con arreglo a las diferentes necesidades de los clientes, le permite al Banco mantener una base estable de clientes. No estoy seguro de que la estemos incrementando. Creo que retenemos a los clientes a pesar de las dificultades en el sector bancario. Mejor dicho, no solo retenemos, sino también incrementamos, cuando hay crecimiento.

El Banco concede gran importancia al cumplimiento de las normas nacionales e internacionales de prevención del fraude, la corrupción, el blanqueo (lavado) de ingresos ilegales, así como la financiación del terrorismo.

Política de créditos

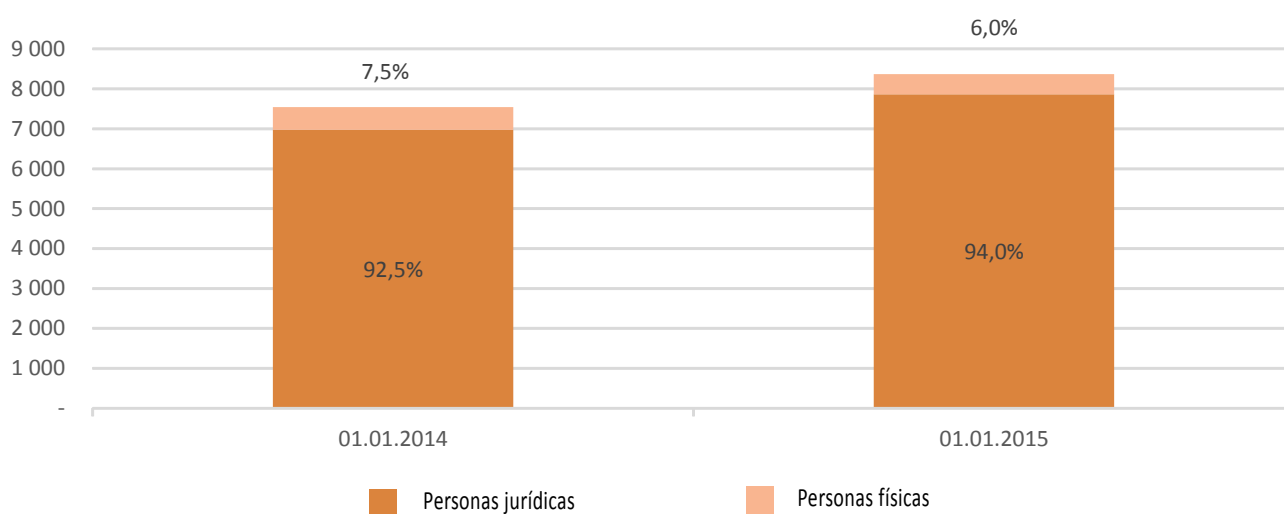
Los resultados de actividades de Evrofinance Mosnarbank en el año 2014 reflejan su enfoque conservador en cuanto a la evaluación de los riesgos asumidos. Durante el ejercicio en cuestión la cartera de créditos del Banco creció en un 10,9%, de los 7 543 millones de rublos a los 8 369 millones de rublos.

ESTRUCTURA Y DINÁMICA DE LA CARTERA DE CRÉDITOS DEL BANCO

millones de rublos	01.01.2014	01.01.2015	Incremento (reducción) absoluto	Incremento (reducción) relativo
Personas jurídicas	6 978	7 868	890	12.8%
Personas físicas	565	501	-64	-11.4%

ESTRUCTURA DE LA CARTERA DE CRÉDITOS, SIN LOS PRÉSTAMOS INTERBANCARIOS

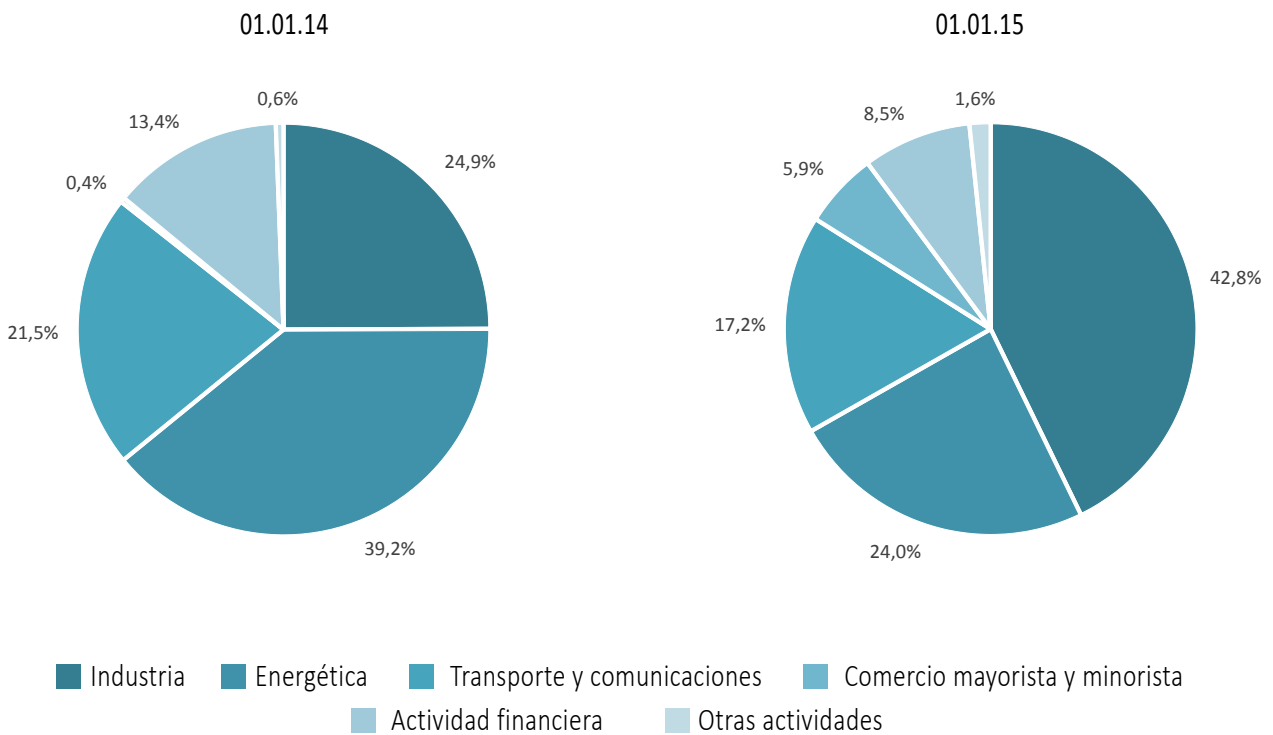
millones de rublos



Durante el ejercicio en cuestión, así como en el anterior, la proporción abrumadora de la cartera (94%) correspondió a los créditos a las personas jurídicas. Su deuda total al 01.01.15 creció en los 890 millones de rublos, alcanzando los 7 868 millones de rublos.

Política de créditos

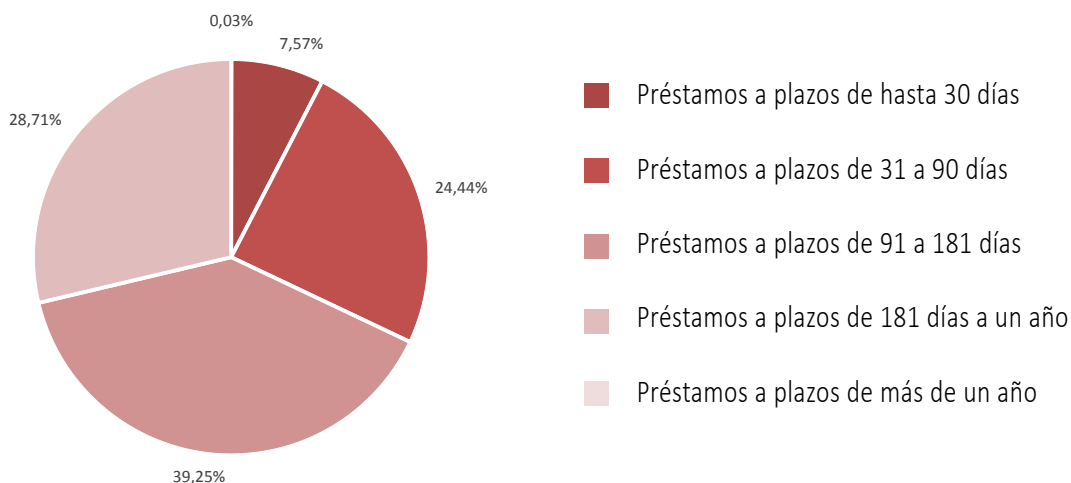
ESTRUCTURA DE LA CARTERA DE CRÉDITOS A LAS PERSONAS JURIDICAS, EN DESGLOSE POR ACTIVIDADES ECONÓMICAS



En la cartera creció considerable la porción de los préstamos, otorgados al sector productivo (de 24,9% a 42,8%); mientras que se redujo la porción del sector energético (de 39,2% a 24%).

La cartera de créditos corporativa se compone principalmente de préstamos a corto plazo (el 70% con el plazo de vencimiento menor de un año) de alta calidad (el 6,9% de los préstamos se incluyen en la primera categoría de calidad, el 91,7% están en el segundo), por los cuales no se ha presentado retraso de pagos o reestructuración. La mayor parte de los prestatarios del Banco son empresas medianas y grandes, los clientes leales con una larga historia de cooperación exitosa.

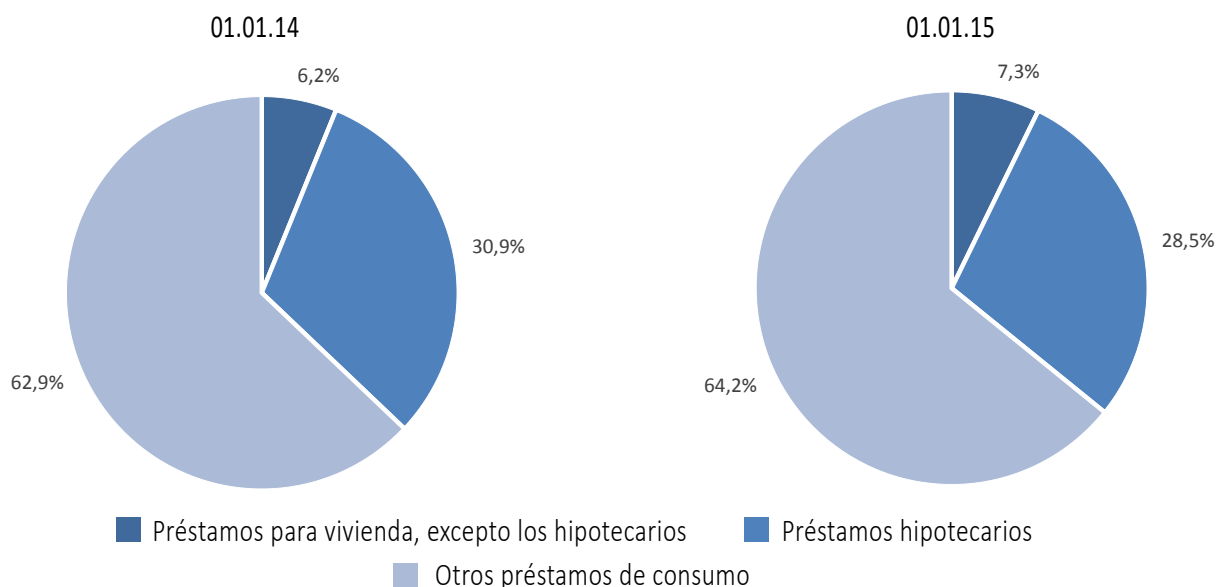
ESTRUCTURA DE LA CARTERA DE CRÉDITOS A LAS PERSONAS JURÍDICAS, EN DESGLOSE POR PLAZOS DE VENCIMIENTO, al 01.01.15



Los créditos a las personas físicas forman aproximadamente el 6% de la cartera de crédito total (sin contar los préstamos interbancarios); El volumen de los préstamos otorgados a las personas físicas ha disminuido en comparación con el inicio de 2014 en los 64 millones de rublos, alcanzando los 501 millones de rublos. En el contexto del aumento de los riesgos de insolvencia de la población y deterioro de la calidad de servicio de la deuda, tal dinámica está en el interés del Banco.

Durante el ejercicio en cuestión la estructura de la cartera de créditos a los clientes, personas físicas, no sufrió cambios significativos. Forman la mayor parte de la cartera los préstamos de consumo, garantizados por prendas de bienes.

ESTRUCTURA DE LA CARTERA DE CRÉDITOS



Política de créditos

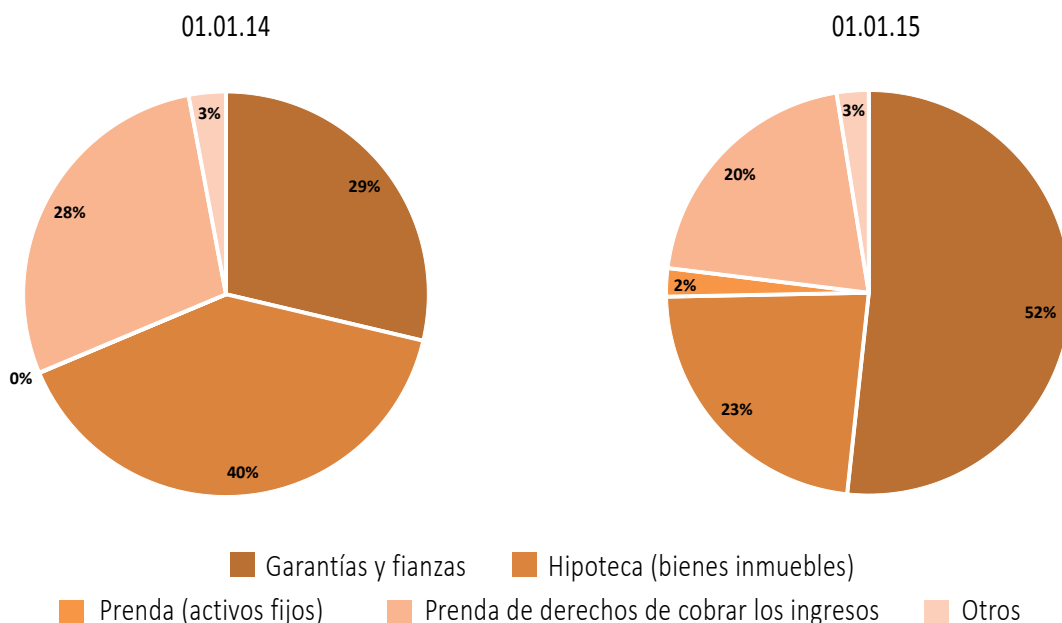
Durante el ejercicio en cuestión el monto de los préstamos en mora aumentó de 65 millones de rublos a 84 millones de rublos debido a la revaloración de préstamos en moneda extranjera en relación con el crecimiento de la tasa de cambio a finales del año 2014. La proporción de préstamos en mora en la cartera de crédito total (excluyendo los préstamos interbancarios) no ha cambiado en comparación con el inicio de 2014 y ascendió a 1%.

Respecto a la parte principal de la cartera de crédito de personas físicas y jurídicas se expidieron garantías por el monto total de los 8 241 millones de rublos, lo que equivale a 98% del valor de la cartera de crédito. Dependiendo del riesgo de pago atribuido al prestatario contraparte, el Banco aceptaba en calidad de garantía contra el riesgo de crédito, la prenda de

bienes (inmuebles, equipos, vehículos, valores, materias primas y materiales), la prenda / cesión de los derechos de cobro de los ingresos y / o garantías de terceros. En la estructura de la cobertura el enfoque se ha desplazado a las garantías y fianzas, las cuales a fecha del 01 de enero de 2015 formaron alrededor del 52% de la cobertura total, frente al 29% en 2013. Se han aceptado en calidad de garantías mayormente las fianzas de las personas jurídicas con solvencia suficiente, así como las fianzas personales de los individuos beneficiarios de las compañías prestatarias.

Los créditos bancarios (sin cobertura) se otorgan solamente a los grandes clientes corporativos de alta calidad, con una larga y positiva historia crediticia con el Banco.

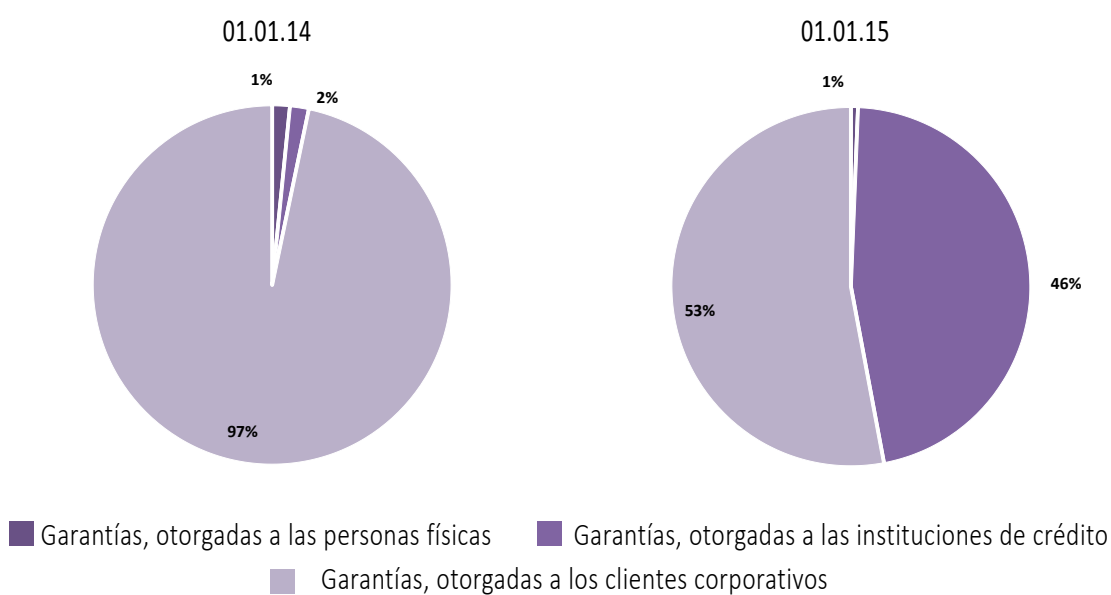
TIPOS DE GARANTIAS PARA LOS PRÉSTAMOS OTORGADOS



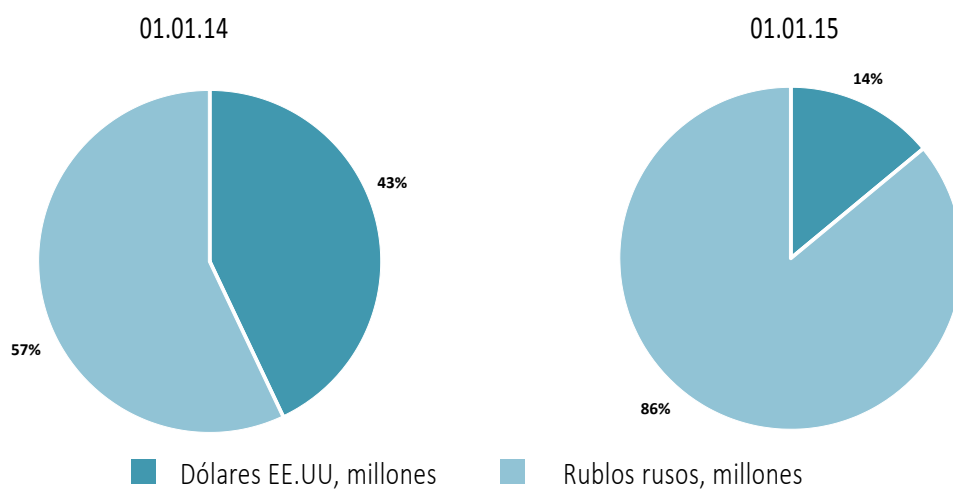
Durante el ejercicio en cuestión el otorgamiento de garantías creció 4 veces.

millones de rublos	01.01.2014	01.01.2015
Garantías, otorgadas a las personas físicas	34	56
Garantías, otorgadas a las instituciones de crédito	36	4 062
Garantías, otorgadas a los clientes corporativos	2 057	4 635
TOTAL	2 128	8 753

ESTRUCTURA DE GARANTIAS OTORGADAS



ESTRUCTURA DE GARANTIAS OTORGADAS EN DESGLOSE DE MONEDAS (equivalente en rublos)



Operaciones de tesorería

En el marco de la estrategia conservadora adoptada, durante el ejercicio en cuestión Evrofinance Mosnarbank invertido en valores de emisores rusos, incluyendo los federales, subfederales y corporativos, manteniendo prácticamente inalterado el tamaño total de la cartera de valores. Al 01.01.2015 ella alcanzó los 17,87 mil millones de rublos, de los cuales la cartera comercial alcanzó los 17,71 mil millones de rublos, y la cartera de valores retenidos hasta su vencimiento era de los 0,16 mil millones de rublos.

ESTRUCTURA DE LA CARTERA DE VALORES AL 01.01.2015



Con el fin de mejorar la fiabilidad de las inversiones y gestionar los riesgos de una manera más eficaz, se decidió priorizar los instrumentos de la deuda, incluidos en la lista Lombard del Banco de Rusia, así como los provistos de calificaciones de las agencias internacionales. El criterio principal para seleccionar los valores era tanto la estabilidad financiera del emisor, como la posibilidad de financiar los bonos adquiridos con el Banco Central de la Federación de Rusia (en operaciones REPO).

Al final del ejercicio en cuestión, la cartera comercial total consistió principalmente en los títulos de deuda líquidos, incluidos los títulos públicos (cerca del 19%) y los títulos privados incluidos en la lista Lombard del Banco Central de la Federación de Rusia (63,5%). El volumen total de las transacciones del Banco con valores durante el 2014 creció un 51% respecto al 2013 y alcanzó los 41 mil millones de rublos.

En 2014 Evrofinance Mosnarbank mantuvo la posición de un participante importante del mercado monetario ruso, colocando préstamos interbancarios por un total de 920 mil millones de rublos. El volumen de préstamos interbancarios captados durante el mismo período alcanzó los 302 mil millones de rublos.

Con fin de regular la posición líquida, Evrofinance Mosnarbank utilizó activamente los instrumentos derivados del mercado cambiario; durante el año 2014 se realizaron transacciones cambiarias, tanto en bolsa como fuera de bolsa, (incluyendo las transacciones «SWAP») por el total de los 64 millones de dólares EE.UU.

En mayo de 2014 el Evrofinance Mosnarbank actuó como agente estructurador de la emisión de obligaciones de PDVSA por el monto de 5 mil millones de dólares EE.UU. con plazo de amortización en 2024. Por lo tanto, el total de emisiones de obligaciones de PDVSA y de la República Bolivariana Venezuela con participación del Evrofinance Mosnarbank llegó a 22,3 mil millones de dólares EE.UU.

El mercado ruso de las deudas en 2014 el Evrofinance Mosnarbank participó en la emisión de obligaciones de

diferentes empresas, entre ellas las siguientes emisores:

- Agencia de crédito hipotecario de vivienda (obligaciones, emisiones 30 y B02)
- Banco Zenit (obligaciones, emisión BO-11) – cosuscriptor;
- Megafon (obligaciones, emisión BO-04);
- así como los de Volkswagen Bank, Rosbank, Unicreditbank, Vnesheconombank y Banco Internacional de Inversiones

Los clientes del Banco disponen de apoyo constante de información y consultoría en el mercado de valores, pueden recibir recomendaciones operativas de los expertos del Banco y análisis diarios del estado de los mercados de deuda, revistas diarias de los temas venezolanos, precios de los bonos de la República Bolivariana de Venezuela, PDVSA, y otros materiales analíticos.

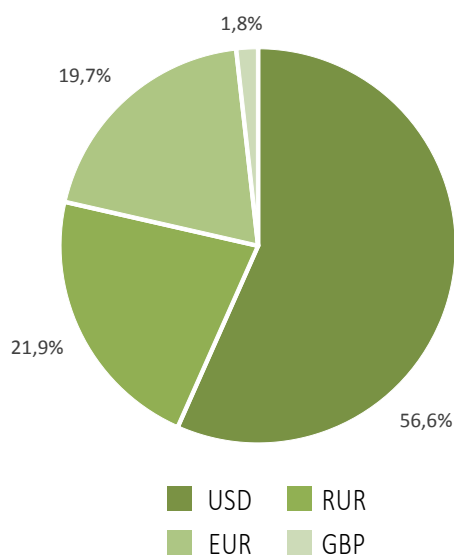
El Depositario de Evrofinance Mosnarbank estableció relaciones de corresponsalía con el Depositario Central Internacional de Euroclear, con los depositarios de VTB Bank OJSC, Corporación estatal «Banco para el Desarrollo y Actividades Económicas Exteriores (Vnesheconombank)», abrió cuentas en el Depósito Central, Entidad sin fines de lucro «Depositario Nacional de Liquidación», así como en otros depositarios y registros. Una red de corresponsalía extensa ayuda a reducir significativamente los costos de clientes por el servicio de los activos, así como acelerar la entrega de valores.

Servicios a los particulares

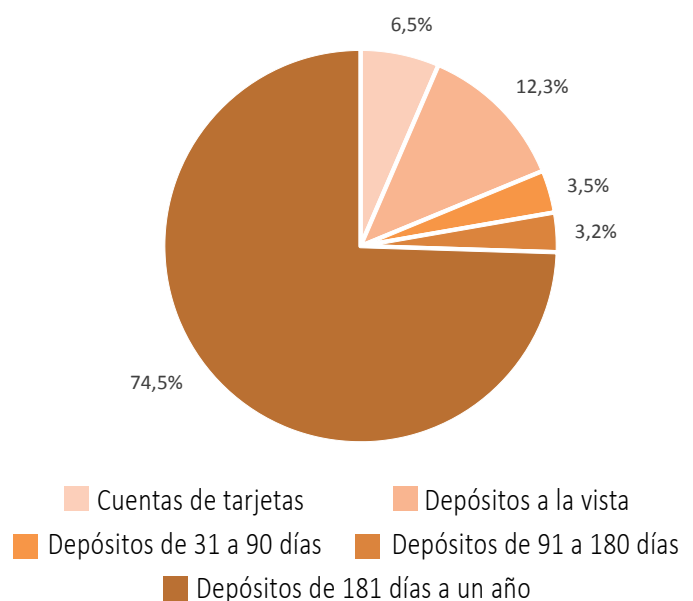
En el ámbito de atención a las personas físicas siguieron siendo prioridad de Evrofinance Mosnarbank los servicios a los clientes VIP, sobre la base de cooperación larga y mutuamente provechosa, confidencialidad y enfoque individual. En este sentido se prestó una atención especial, contemplando el ofrecer un servicio un servicio moderno de alta calidad.

Los depósitos bancarios a plazo siguen siendo el servicio más atractivo del Banco, siendo un instrumento de conservación de fondos, utilizado, entre otros, por los clientes adinerados.

ESTRUCTURA DE DEPÓSITOS A PLAZO DE LAS PERSONAS FÍSICAS EN DESGLOSE DE MONEDAS

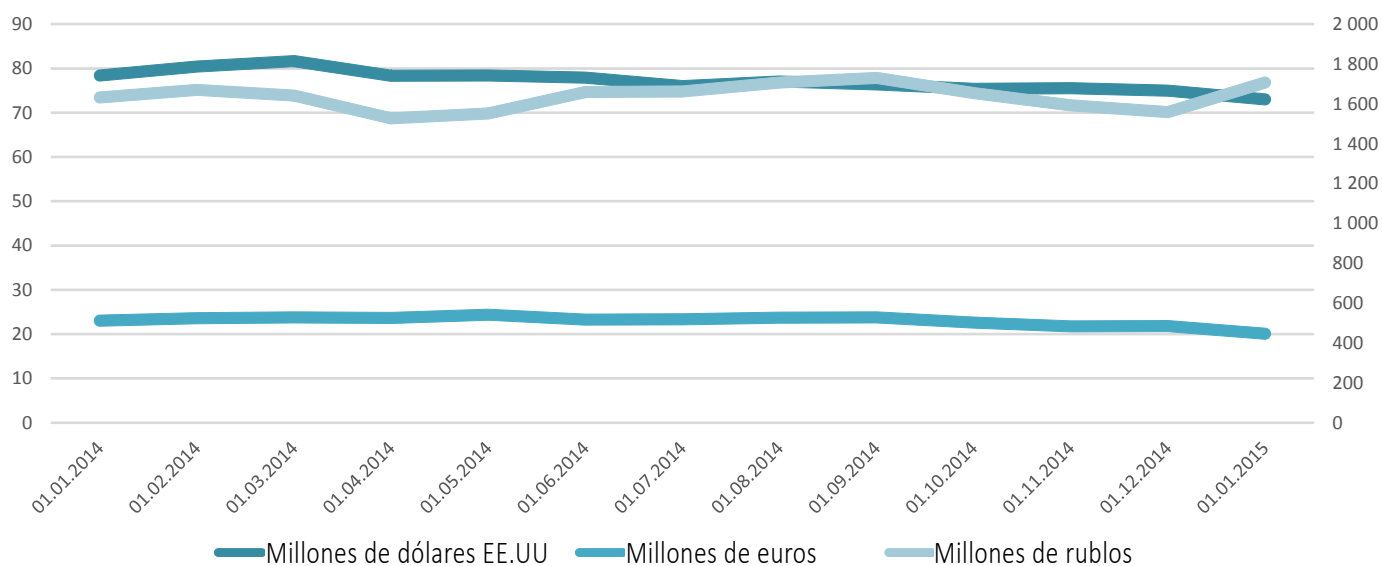


ESTRUCTURA DE DEPÓSITOS A PLAZO DE LAS PERSONAS FÍSICAS EN DESGLOSE DE PLAZOS DE VENCIMIENTO



Los fondos de los clientes, personas físicas, durante todo el ejercicio en cuestión, incluso en el cuarto trimestre de 2014, siguieron siendo estables en desglose por divisas de depósitos.

DINÁMICA DE LOS SALDOS MENSUALES MEDIOS DE LOS DEPÓSITOS A PLAZO DE LAS PERSONAS FÍSICAS



En su política de crédito para los clientes privados, el Banco se centraba en los créditos de consumo garantizados por prendas.

El enfoque conservador y las altas tasas de interés en 2014 llevaron al hecho de que el otorgamiento de préstamos fuera de una manera más lenta, que la liquidación de los mismos, por lo que el valor de la cartera de crédito objetivamente se redujo en un 52%.

Los préstamos en mora se redujeron de 1,9 millones de dólares EE.UU. a 1,4 millones de dólares EE.UU.

Debido a la creciente tendencia a reducir el flujo de dinero en efectivo, los servicios de banca a distancia han tomado un desarrollo dinámico. El número de los usuarios del sistema de

servicios de banca a distancia aumentó 1.3 veces.

En cuanto a las tarjetas bancarias, la demanda más activa la hallaron las tarjetas del sistema de pago de China Union Pay, cuya emisión se incrementó 4,4 veces.

En comparación con el año anterior, en 2014 la cantidad de clientes, que alquilaban las cajas fuertes individuales, creció en un 20%, incluyendo los contratos con condiciones de acceso especiales.

A pesar de la situación inestable de los mercados financieros durante el segundo semestre, el banco logró salvaguardar la base de clientes de este sector casi en su totalidad.

Tarjetas bancarias

Evrofinance Mosnarbank es participante principal de los sistemas internacionales de pagos Visa International y MasterCard, así como del sistema de pagos chino ChinaUnionPay.



El Banco ofrece a sus clientes una oportunidad única de obtener las tarjetas de tres sistemas de pago: Visa International, MasterCard y China UnionPay, asociadas a una sola cuenta, lo que aumenta la seguridad de los pagos con tarjetas en todo el mundo.

En el año 2014, con el fin de reforzar las medidas de seguridad para las operaciones con tarjetas del

Banco, se ha puesto en marcha un proyecto para emitir tarjetas Visa sobre la base de la nueva tecnología

EMV (tarjetas con un microprocesador); para el año 2015 está planificada la introducción de un proyecto semejante con las tarjetas del sistema de pago China UnionPay, incluyendo la certificación de todos los cajeros automáticos del Banco para el trabajo con las tarjetas chip (con un circuito integrado) de China UnionPay.

De acuerdo con la legislación de la Federación de Rusia, a finales de 2014 el Banco empezó a organizar pagos en rublos en las transacciones dentro de Rusia vía tarjetas Visa y MasterCard a través del Banco Central de Rusia y el «Sistema nacional de tarjetas de pago, S.A.», lo que permitirá incrementar la seguridad de pagos con las tarjetas internacionales Visa y MasterCard.

Política regional

Durante el año pasado 2014 la red regional del Banco no sufrió cambio alguno, y a principios del año 2015 ella se compone de dos sucursales en las ciudades de Stavropol y Yaroslavl; dos oficinas adicionales en las ciudades de Nevinnomissk y Pyatigorsk y tres oficinas de representación en las ciudades de San Petersburgo, Pekín y Caracas.



La Sede Representativa del Banco en la ciudad de Pekín durante el año 2014 mantuvo contactos estrechos con los mayores bancos de China, tomó parte activa en las labores del Consejo Ruso-Chino de Negocios y la Subcomisión Financiera Ruso-China. Junto con la Sede Representativa del Banco en la ciudad de Caracas realizó trabajo para establecer la cooperación tripartita ruso-chino-venezolana.

En 2014 la Sede Representativa del Banco en la ciudad de Caracas siguió desarrollando la cooperación con las grandes entidades públicas venezolanas, tales como: FONDEN, S.A., Petróleos de Venezuela, S.A., Oficina Nacional del Tesoro, las empresas conjuntas ruso-venezolanas de Petromiranda, S.A., Petromonagas, S.A., tomó parte activa en los trabajos de la Comisión Ruso-Venezolana de Alto Nivel.

2.4. RESUMEN DE LOS RESULTADOS FINANCIEROS

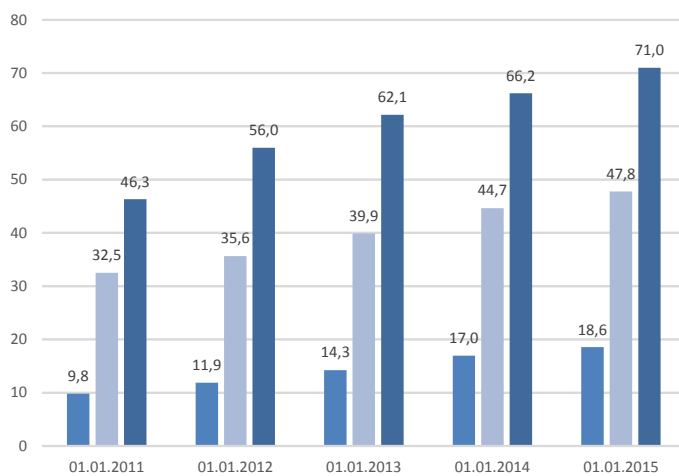
El año 2014 resultó ser bastante difícil y lleno de acontecimientos, en su mayoría negativos. Los problemas geopolíticos y deterioro de las condiciones económicas externas en combinación con el agotamiento de las fuentes tradicionales de crecimiento económico, que inició en los años anteriores, se convirtieron en un serio desafío para la economía de Rusia.

En el año pasado, muchos riesgos significativos para la economía rusa se produjeron casi simultáneamente; la «superposición» entre ellos dio lugar a graves consecuencias para la economía nacional, y en los años 2015-2016 esto reducirá significativamente

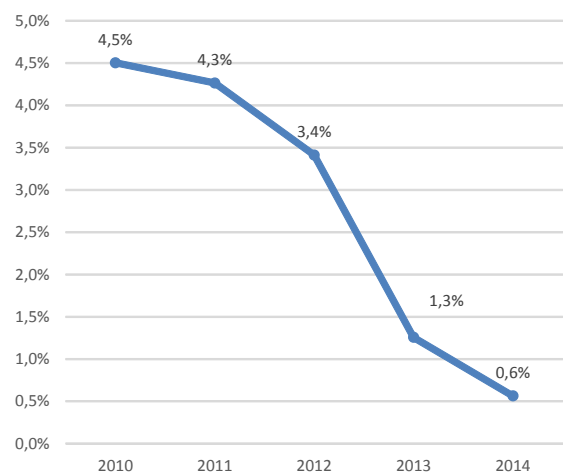
los coeficientes básicos de su desarrollo.

El PIB real del país creció sólo un 0,6% en el año 2014, en comparación con el 1,3% en 2013 y el 3,4% en 2012. Este año, según las previsiones del Ministerio de Desarrollo Económico y el Banco de Rusia, en ausencia de un aumento significativo en el precio del petróleo y sus derivados, el PIB real se reducirá por primera vez desde 2009. El incremento de la producción industrial en 2014, con respecto a 2013, fue del 1,7%, mientras que en los cinco años transcurridos desde 2010, el incremento medio fue del 3,6%.

DINÁMICA DEL PIB E INGRESOS DE LA POBLACIÓN, trillones de rublos

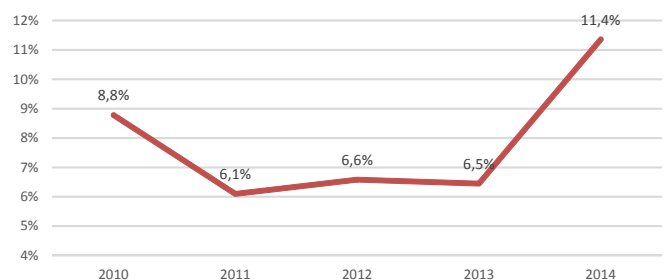


TASA DE CRECIMIENTO DEL PIB REAL



La inflación del año fue de 11,4%, más de dos veces superior a la meta del Banco de Rusia (5%). Las razones principales son la devaluación del rublo y el embargo a los productos agrícolas, procedentes de los países, que habían tomado sanciones contra Rusia. Por las mismas razones el aumento de precios en los tres primeros meses de 2015 alcanzó ya 7,4%. Es de esperar, que los valores máximos se mostrarán en los trimestres I-II de 2015, luego la tasa de aumento de los precios se debe reducir.

DINÁMICA DEL NIVEL DE INFLACIÓN



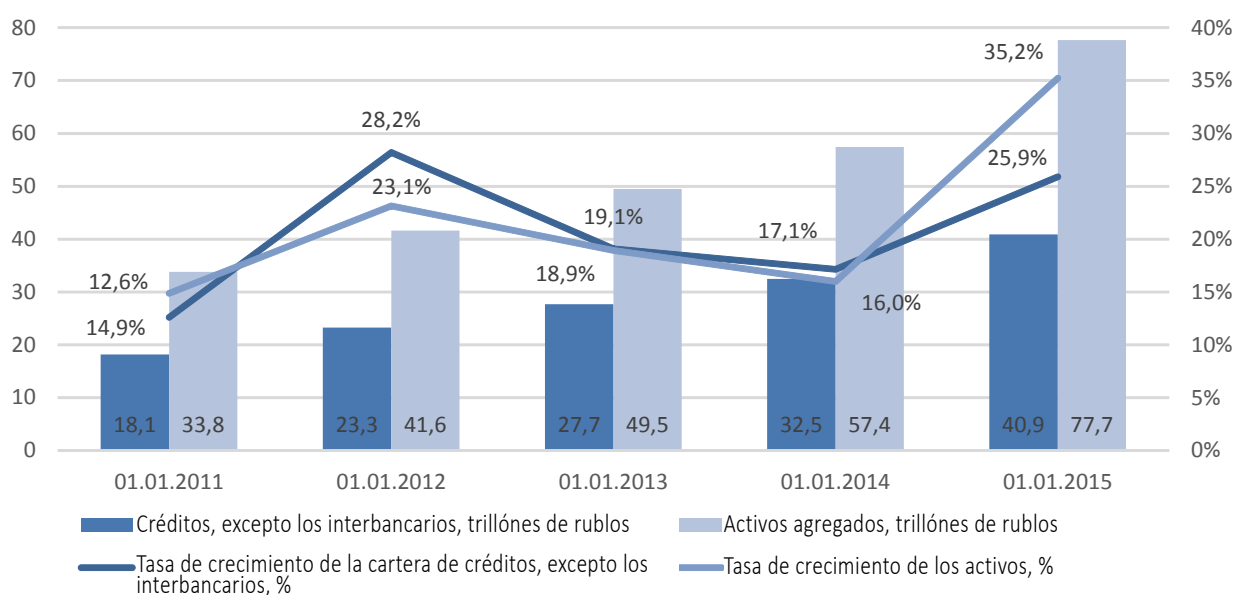
Sector bancario

Al contrario de muchas predicciones, en 2014 el sector bancario mostró un aumento significativo tanto en el nivel de activos, en los 20,2 trillones de rublos, o sea 35,2% más, como en el nivel de préstamos y otros fondos colocados por las entidades no financieras y los individuos, en los 8,4 trillones de rublos, para un 25,9%.

A consecuencia del cierre de los mercados de capital externos el sector corporativo empezó a experimentar problemas agudos con los préstamos; durante el año la deuda externa del sector

privado se redujo en los 103,6 mil millones de dólares EE.UU en términos absolutos, o en un 15,9% en términos relativos, mientras que la deuda de las empresas rusas por los préstamos disminuyó en los 38,5 mil millones de dólares EE.UU o en un 14,3%; la deuda total de los bancos disminuyó en los 43,3 mil millones de dólares EE.UU, o en un 20,2% respectivamente. Como resultado de lo anterior creció la demanda de préstamos internos, aumentando el endeudamiento de las organizaciones no financieras en más de 31%, o los 7 trillones de rublos durante el año 2014.

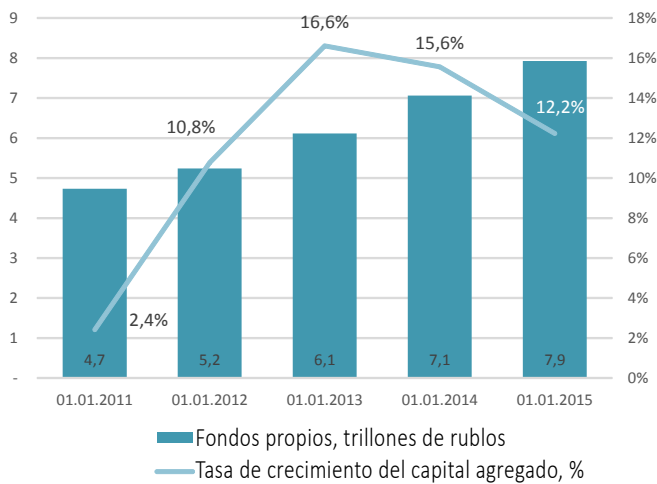
DINÁMICA DE LOS COEFICIENTES PRINCIPALES DEL SECTOR BANCARIO DE LA FEDERACIÓN DE RUSIA



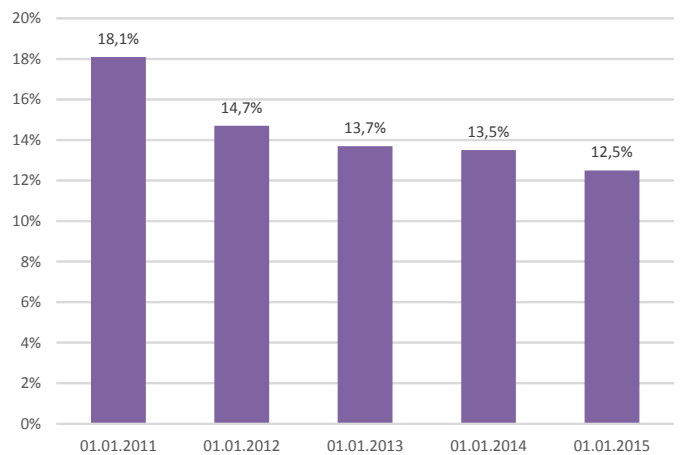
Банковский сектор

El capital agregado del sector bancario también mostró un crecimiento en términos absolutos, insuficiente, sin embargo, para mantener el coeficiente N1.0 al nivel del año anterior, por lo que prosiguió su tendencia de reducción, hasta el nivel de 12,5% al 1 de enero de 2015.

Dinámica del capital agregado del sector bancario de la Federación de Rusia, trillones de rublos

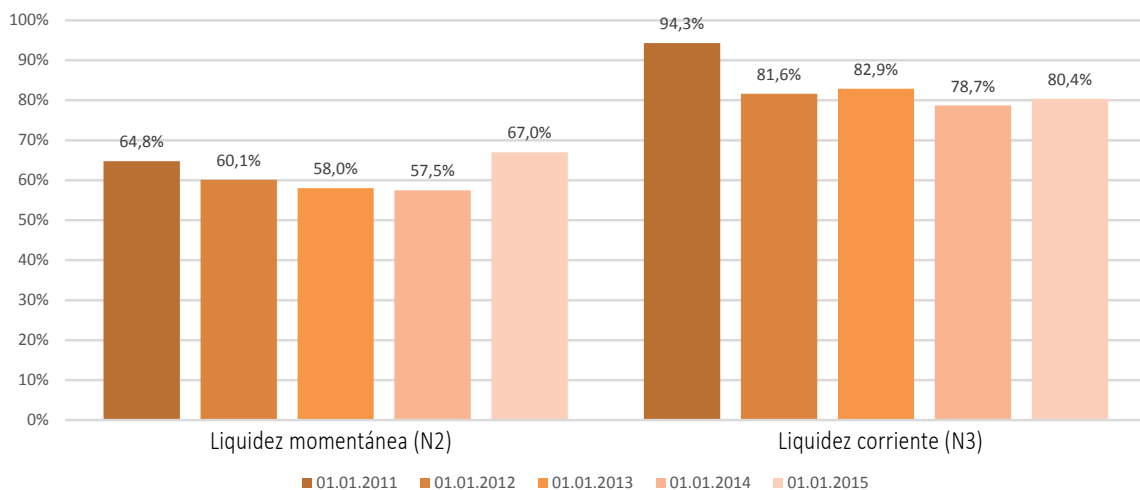


Dinámica del coeficiente de solvencia N1.0 del sector bancario de la Federación de Rusia



Al revés, los coeficientes de liquidez crecieron un poco respecto a los niveles del año anterior: el coeficiente de liquidez momentánea N2 alcanzó el 67%, y el de liquidez corriente N3 llegó al 80,4%.

DINÁMICA DE LOS COEFICIENTES DE LIQUIDEZ N2 Y N3 DEL SECTOR BANCARIO DE LA FEDERACIÓN DE RUSIA



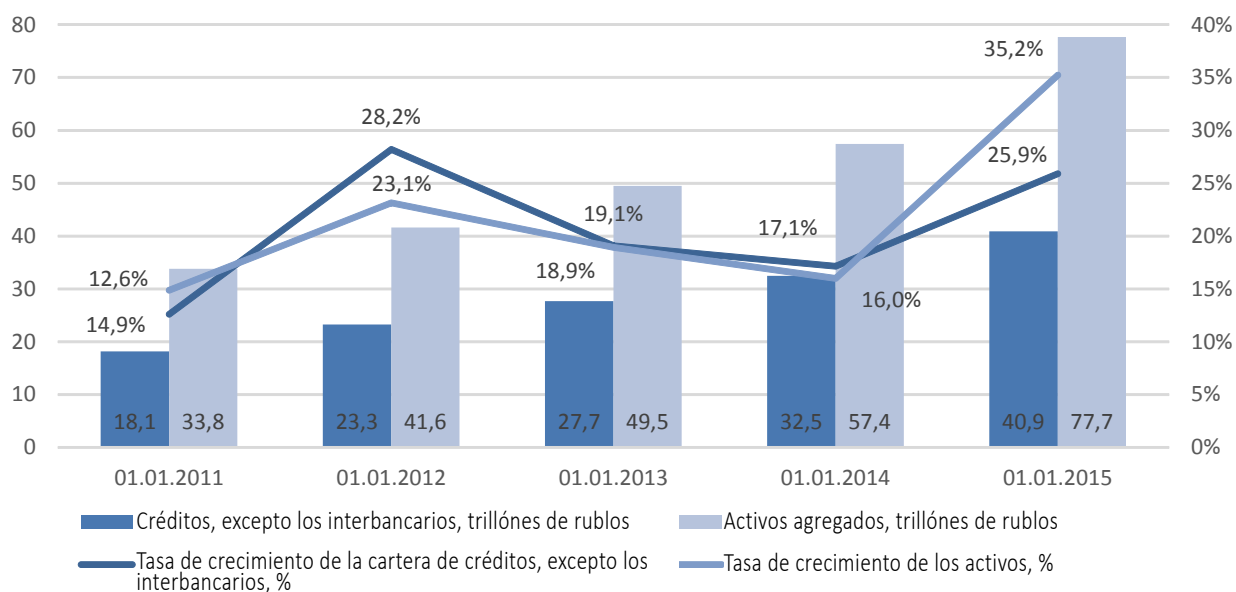
Durante los últimos cinco años las tasas de crecimiento de los préstamos a la población fueron muy superiores a las de los préstamos a las empresas, pero en 2014 la tendencia ha cambiado diametralmente.

La tasa de crecimiento de la deuda de las personas físicas en el 2014 se redujo a los niveles de 2010, o sea el 14%. Es de esperar

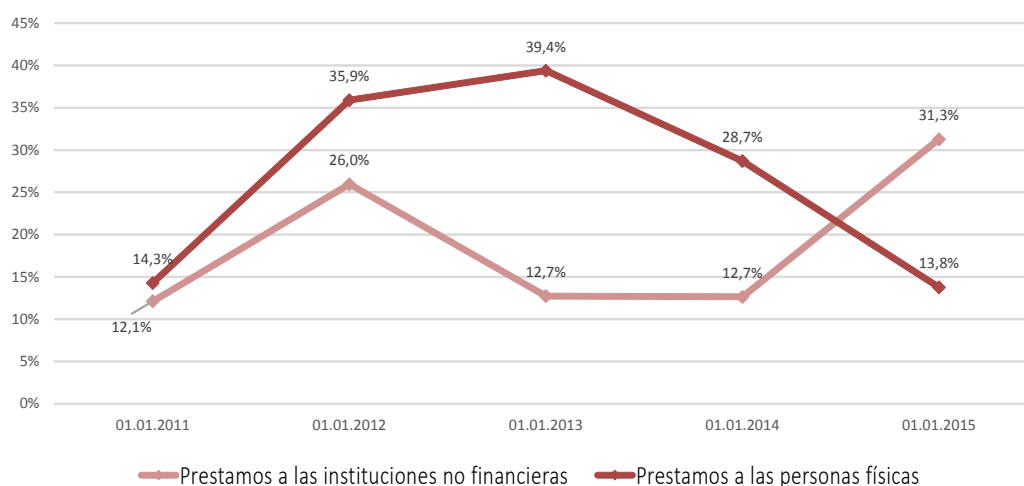
que en el año 2015 el nivel de endeudamiento de las personas físicas seguirá decreciendo.

En esto influyen el nivel alto de endeudamiento, alcanzado ya por la población, las tasas de interés altas, así como las condiciones más estrictas de otorgamiento de préstamos.

DINÁMICA DE LOS COEFICIENTES PRINCIPALES DEL SECTOR BANCARIO DE LA FEDERACIÓN DE RUSIA



TASA DE CRECIMIENTO DE LA CARTERA DE CREDITOS A LAS PERSONAS FISICAS Y JURIDICAS



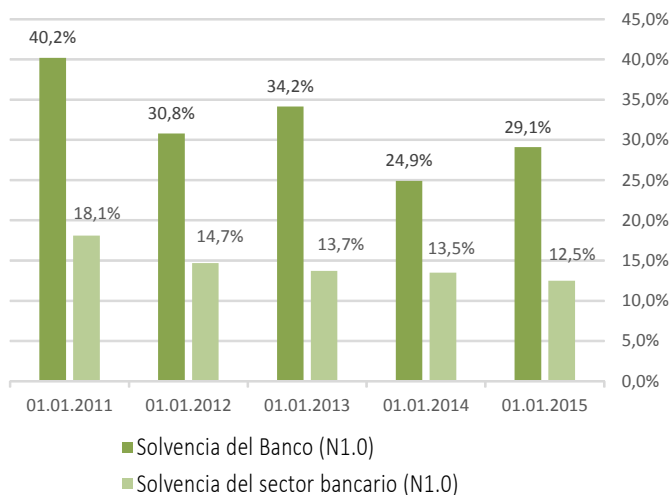
Resultados de las actividades del Banco

Durante el ejercicio en cuestión Evrofinance Mosnarbank observó los principios del equilibrio de riesgos y estructura del balance, indicados por la estrategia de desarrollo, que permiten garantizar los valores óptimos de rentabilidad de las operaciones bancarias en las condiciones del mercado actuales. Adhiriendo a la estrategia aprobada, el Banco mantuvo niveles altos de capitalización y liquidez.

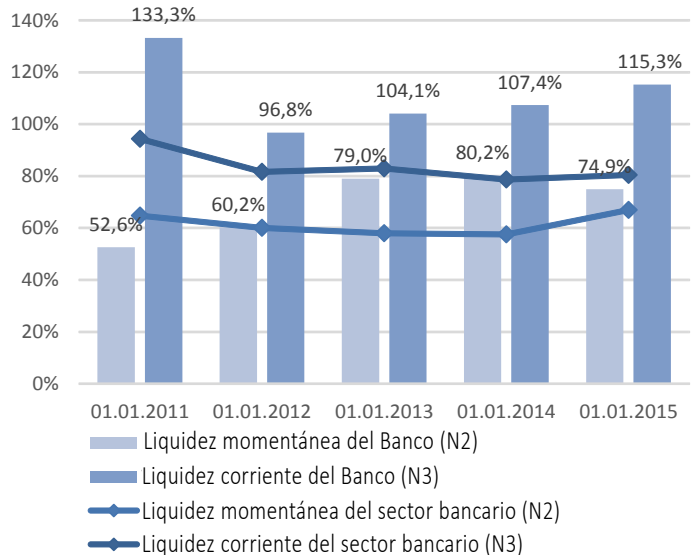
El nivel de los activos a la fecha del 1 de enero de 2015 disminuyó en relación al coeficiente análogo a la fecha respectiva del año anterior, en los 6,1 mil millones de rublos, a los 47,8 mil millones de rublos.

Los coeficientes de solvencia N1.0 y los de liquidez N2 y N3 del Banco, tradicionalmente, durante largo tiempo, no solo superan las normas establecidas por el Banco de Rusia, pero también superan sustancialmente los valores medios del sector bancario en general. En particular, al 1 de enero de 2015 los coeficientes de solvencia y liquidez del Banco superaban notablemente los valores medios de los mismos índices, registrados en el sector bancario de la Federación de Rusia en general. Durante el ejercicio en cuestión los valores de dichos coeficientes mejoraron en comparación con los valores del año anterior.

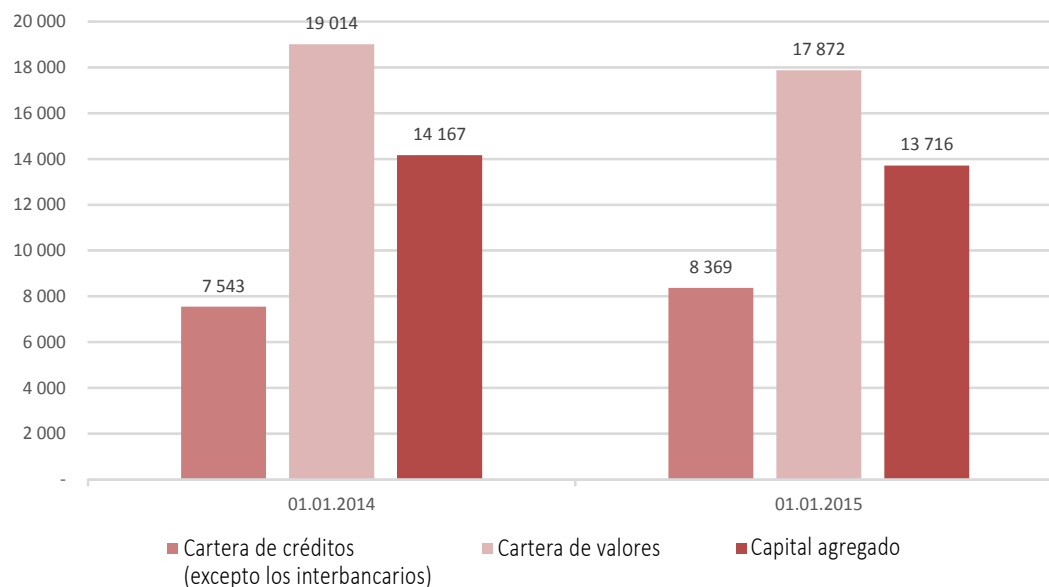
COMPARACIÓN DEL COEFICIENTE DE SOLVENCIA N1.0 DEL BANCO CON LOS INDICES CORRESPONDIENTES DEL SECTOR BANCARIO DE LA FEDERACIÓN DE RUSIA



COMPARACIÓN DEL COEFICIENTES DE LIQUIDEZ N2 Y N3 DEL BANCO CON LOS IDICES CORRESPONDIENTES DEL SECTOR BANCARIO DE LA FEDERACIÓN DE RUSIA



DINÁMICA DE LOS COEFICIENTES PRINCIPALES DEL BANCO, millones de rublos



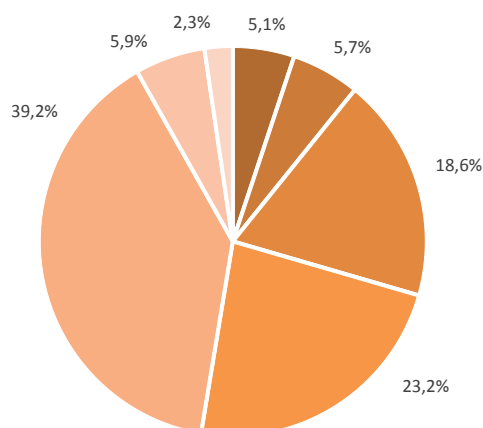
ESTRUCTURA DEL BALANCE

ACTIVOS

La estructura de activos refleja plenamente la estrategia del Banco centrada en la reducción de los riesgos, mantenimiento un alto nivel de la posición líquida, y es óptima para la estructura actual de los obligaciones del Banco ante los clientes. Durante el ejercicio en cuestión ella no sufrió cambios significativos; como antes, los componentes principales están representados por los reclamos por cartas de crédito, deudas por préstamos y valores.

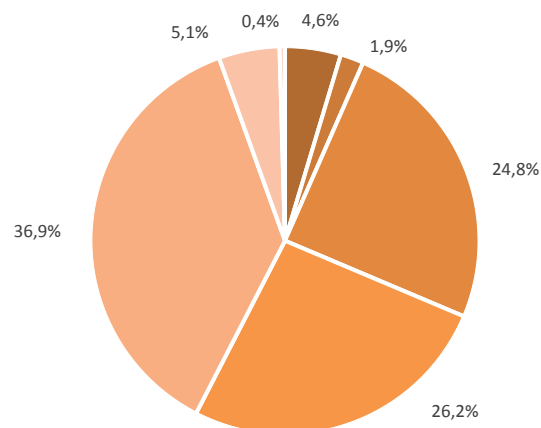
ESTRUCTURA DE LOS ACTIVOS DEL BANCO AL

01.01.2014



ESTRUCTURA DE LOS ACTIVOS DEL BANCO AL

01.01.2015



Resultados de las actividades del Banco

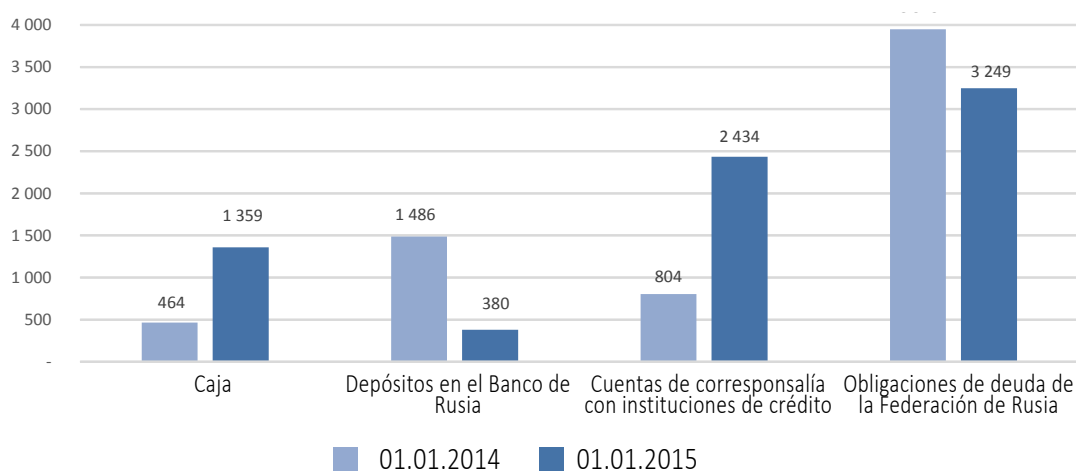
La proporción de los Activos Productivos representa el 61,5% del total de activos del Banco. Forman parte de ellos los créditos a las personas físicas y jurídicas, créditos interbancarios y otros fondos colocados en las instituciones de crédito, depósitos en el Banco de Rusia, valores disponibles para la venta y retenidos hasta su vencimiento, así como las participaciones sociales en otras entidades.

A la fecha del balance la porción de fondos de alta liquidez del Banco aumentó en el 11%. Su estructura ha cambiado significativamente: casi triplicó el volumen de los fondos monetarios y el importe de los fondos en las cuentas en otras instituciones de crédito. Los cambios en la estructura de activos de alta liquidez reflejaron las condiciones actuales del mercado y el aumento de los riesgos financieros en la situación económica inestable en el país, incluyendo un pánico eventual entre los inversionistas y una posible salida masiva de fondos de depósitos, relacionada con la pérdida de confianza en el sistema financiero.

LOS ACTIVOS DE ALTA LIQUIDEZ DEL BANCO SON LOS SIGUIENTES:

millones de rublos	01.01.2014	01.01.2015	Incremento (reducción)
Caja	464	1 359	193%
Depósitos en el Banco de Rusia	1 486	380	(74%)
Cuentas corresponsales en las instituciones de crédito de la Federación de Rusia y bancos no residentes	804	2 434	203%
Bonos de la Federación de Rusia	3 949	3 249	(18%)
TOTAL	6 703	7 422	11%

ESTRUCTURA DE FONDOS DE ALTA LIQUIDEZ DEL BANCO, millones de rublos



DEUDA POR PRESTAMOS Y LA EQUIVALENTE

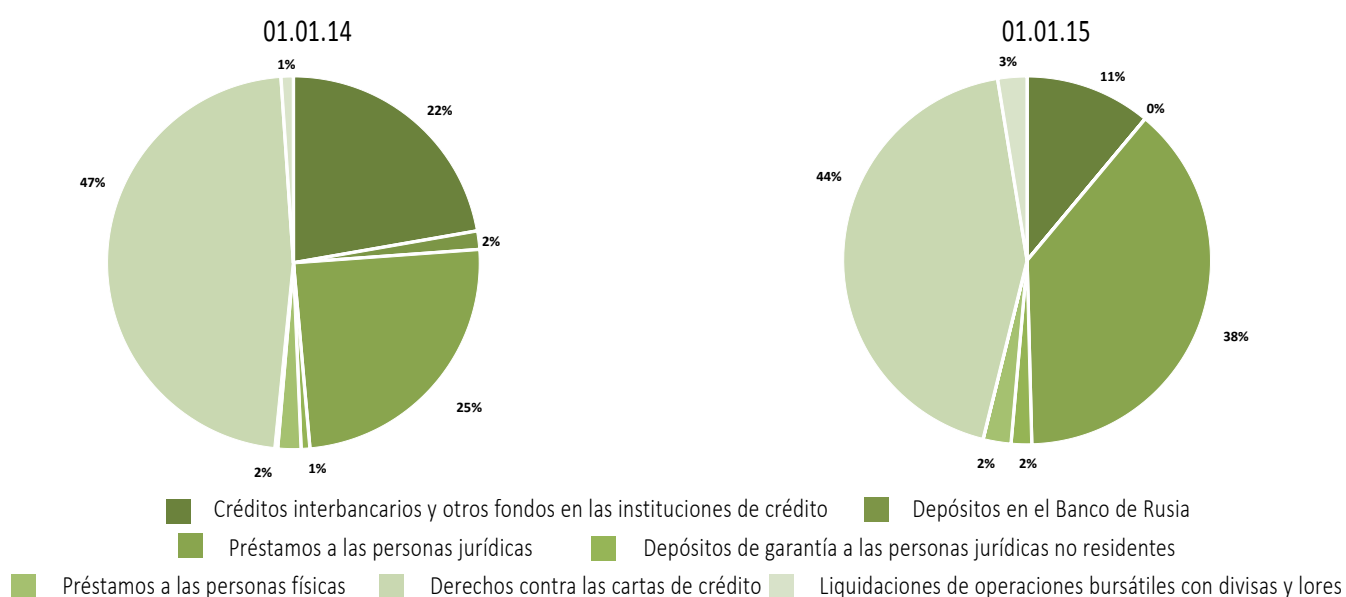
La mayor parte de los activos son préstamos y deuda equivalente, que al 1 de enero de 2015, deducidas las provisiones, alcanzaron los 19 973 millones de rublos.

La cartera de crédito propiamente dicha equivale a los 10 628 millones de rublos, y está representado en su mayoría por los préstamos a personas jurídicas (74% de la cartera) y los préstamos interbancarios (21%) a plazos de 8 a 30 días. La porción de los créditos a las personal físicas es relativamente moderada y equivale al 5%.

ESTRUCTURA DE LA DEUDA POR PRESTAMOS Y LA EQUIVALENTE

millones de rublos	01.01.2014	01.01.2015	Incremento (reducción)
Créditos interbancarios y otros fondos en las instituciones de crédito	6 282	2 259	(64%)
Depósitos en el Banco de Rusia	450	0	-
Créditos a las personas jurídicas	6 978	7 868	13%
Depósitos de garantía a las personas jurídicas no residentes	214	368	72%
Créditos a las personas físicas	565	501	(11%)
Ragarés	68	0	-
Reclamos por cartas de crédito	13 360	8 901	(33%)
Liquidaciones de operaciones bursátiles con divisas y valores	301	524	74%
Neto de la provisión para posibles pérdidas	733	448	(39%)
Total crédito neto	27 485	19 973	(27%)

ESTRUCTURA DE LA DEUDA POR PRESTAMOS Y LA EQUIVALENTE EN DESGLOSE POR TIPOS DE PRÉSTAMOS EXTENDIDOS



Durante el ejercicio en cuestión el Banco formó el nivel necesario de reservas, cuya porción respecto a la deuda por prestamos y sus equivalentes disminuyó del 2,6% al 2,2%.

Resultados de las actividades del Banco

INVERSIONES FINANCIERAS Y CARTERA DE VALORES

Las inversiones financieras formadas por el Banco alcanzan el 39,3% de los activos consolidados, durante el año su porción creció en un 2,3 %.

En términos absolutos el volumen de las inversiones financieras netas, incluyendo las participaciones sociales (inversiones en compañías afiliadas y asociadas) disminuyó de los 19,9 mil millones de rublos al 1 de enero 2014 a los 18,7 mil

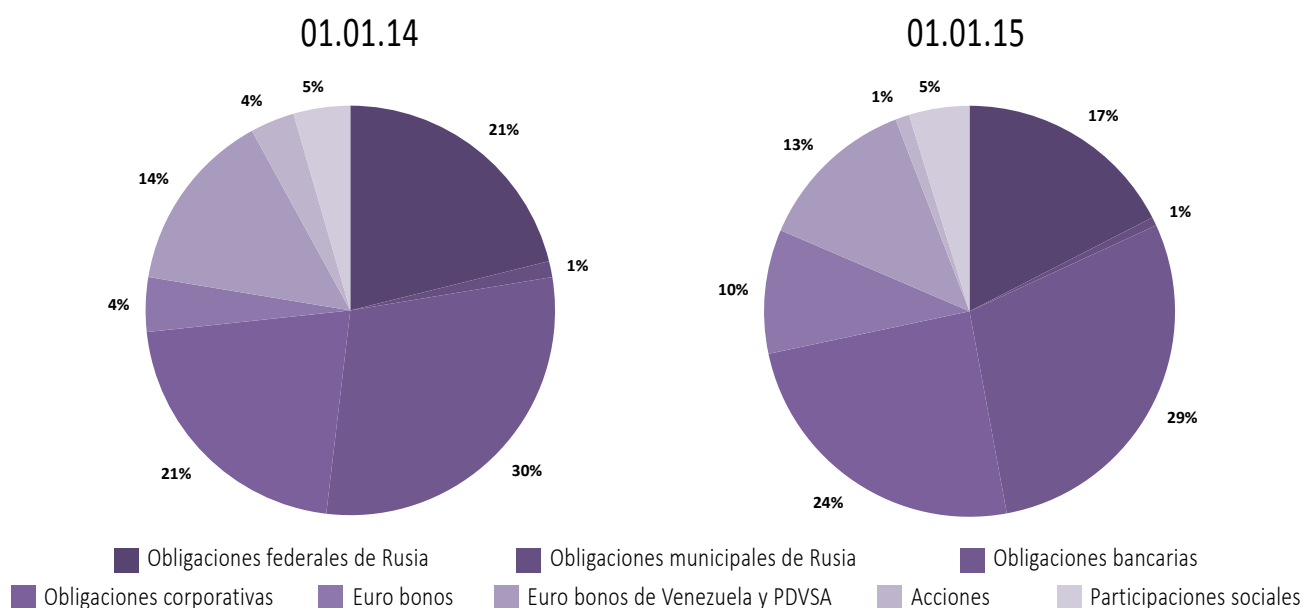
millones de rublos al 1 de enero 2015, mientras su estructura no sufrió cambios significativos. Al igual que en el año pasado, la parte principal de ellas está representada por los títulos de deuda de alta liquidez, que a su vez están representados principalmente por las obligaciones federales de Rusia y los bonos municipales (18,1% de las inversiones financieras), bonos bancarios (29%) y corporativos (24,6%), todos de los emisores rusos.

millones de rublos	01.01.2014	01.01.2015	Incremento (reducción)
Títulos de renta variable	695	206	(70%)
Valores de deuda	18 318	17 666	(4%)
Participaciones sociales	893	893	0%
Neto de la provisión para posibles pérdidas	1	46	-
Inversiones financieras netas disponibles para la venta	19 905	18 719	(6%)

La mayor parte de la cartera de valores la forman los valores disponibles para la venta, los cuales representan el 99% de la cartera total. Por lo tanto, la cartera de valores retenidos hasta su vencimiento representa 1%.

Duración media de la cartera es de 2,1 años.

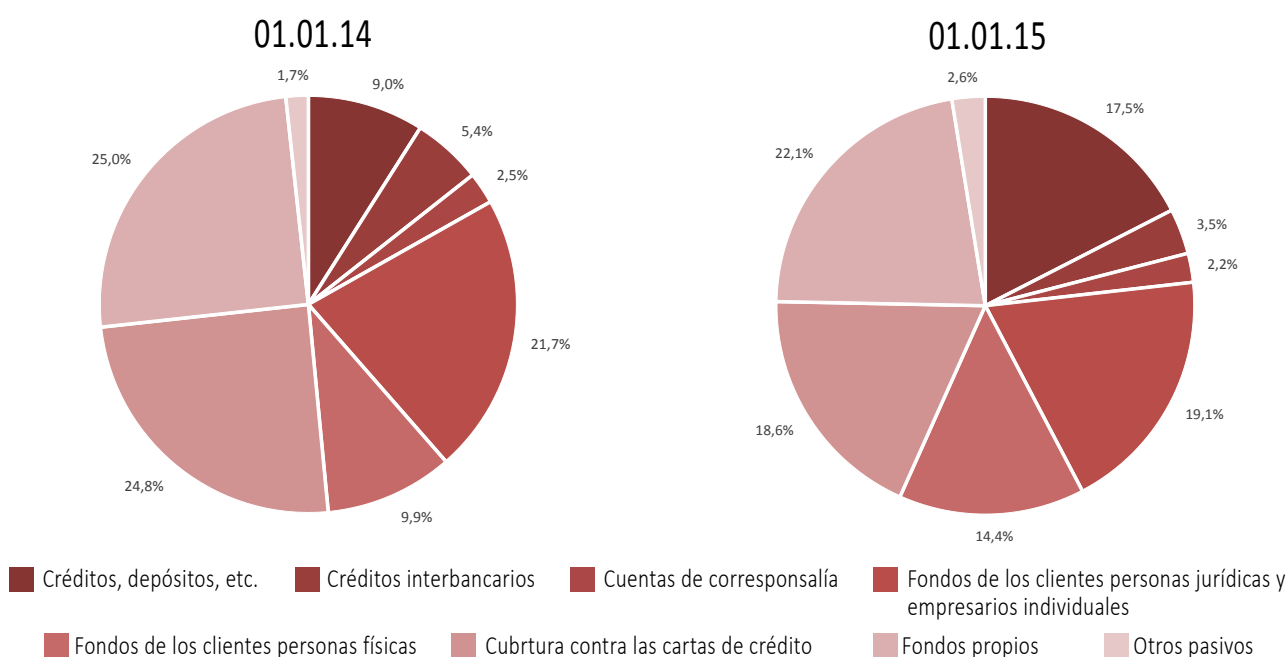
ESTRUCTURA DE INVERSIONES FINANCIERAS DEL BANCO, millones de rublos



PASIVOS

La estructura de los pasivos del Banco al 1 de enero de 2015 ha cambiado algo respecto a la fecha correspondiente del año pasado. Se produjo un aumento en la porción de los fondos recaudados con pacto de recompra (REPO) del Banco de Rusia, cuyo volumen aumentó de 4.8 mil millones de rublos, al 1 de enero de 2014 a 8,3 mil millones de rublos al 1 de enero 2015. Mientras tanto, se redujeron las porciones de fondos propios y cobertura de cartas de crédito.

ESTRUCTURA DE LOS PASIVOS DEL BANCO



Fondos y obligaciones captadas

Evrofinance Mosnarbank, actuando en calidad de un banco conjunto ruso-venezolano, está sujeto a las fluctuaciones significativas de los saldos de clientes, saldos en las cuentas, relacionados con los pagos en forma de cartas de crédito entre los residentes de los países miembros de los acuerdos, y del balance neto total en general.

La estructura de los fondos captados en comparación con el período anterior cambió de la siguiente manera:

millones de rublos	01.01.2014	01.01.2015	Incremento (reducción)
Créditos, depósitos y otros fondos del Banco de Rusia	4 849	8 350	72%
Créditos interbancarios	2 902	1 678	(42%)
Cuentas corresponsales	1 324	1 069	(19%)
Fondos de los clientes, personas jurídicas y empresarios individuales	11 711	9 135	(22%)
Fondos de los clientes, personas físicas	5 351	6 870	28%
Cobertura para cartas de crédito	13 360	8 903	(33%)
Obligaciones de deuda emitidas	731	66	(91%)

Resultados de las actividades del Banco

En el año 2014 el Banco aumentó el volumen de operaciones con el Banco de Rusia. A la fecha actual forman parte de los fondos, recibidos del Banco de Rusia, los recibidos por concepto de contratos REPO por un importe de los 6 050 millones de rublos, a plazos de hasta 7 días, contra la prenda de valores, incluidos en la lista Lombard del Banco Central de la Federación Rusa, así como los depósitos a plazo por un monto de 2.300 millones de rublos, con vencimiento de hasta un año.

El monto de los fondos captados de las personas jurídicas durante el ejercicio en cuestión se redujo ligeramente, en los 2 576 millones de rublos, pero esta la caída fue compensada en cierta medida por el crecimiento de los fondos de clientes, personas físicas, en los 1520 millones de rublos.

Los fondos de los clientes, personas jurídicas, están bien diversificados en cuanto a las ramas, montos y plazos.

Los fondos de los clientes en desglose por tipo de captación están representados de manera siguiente:

millones de rublos	01.01.2014	01.01.2015	Incremento (reducción)
Fondos en las cuentas corrientes y de pagos	7 032	8 811	25%
Depósitos a plazo	10 030	7 194	(28%)

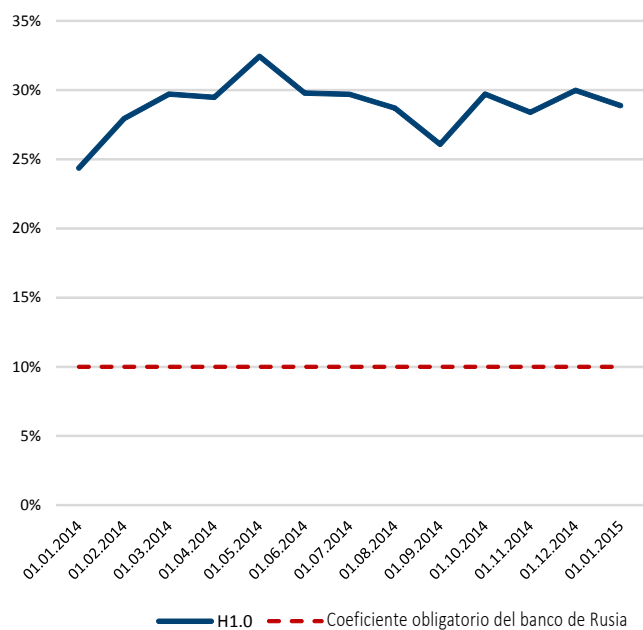
Durante el ejercicio en cuestión el Banco tradicionalmente era acreedor neto y realizó activamente operaciones en el mercado monetario, sin recurrir a los créditos interbancarios para el mantenimiento de la liquidez corriente. La porción media de los fondos captados en el mercado interbancario, durante el ejercicio en cuestión ascendió a no más del 10% de la base total de fondos del Banco.

Fondos propios

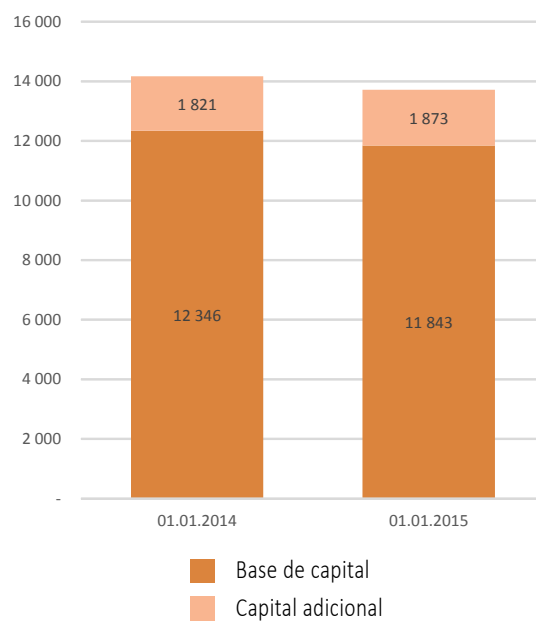
De acuerdo con la estrategia de desarrollo, el Banco mantiene un nivel bastante alto de capitalización. En promedio para el año que se examina, el coeficiente de solvencia N1.0 fue del 29% , y nunca cayó por debajo del nivel del 20%; este valor es 2 veces superior a la norma del Banco de Rusia.

Al 1 de enero de 2015 los fondos propios del Banco, calculados de acuerdo con el Reglamento del Banco Central de Rusia «Sobre el procedimiento para determinar el valor de los fondos propios (capital) de las entidades de crédito» del 28 de diciembre de 2012 No. 395-P, alcanzaron los 13 716 millones de rublos. Al 1 de enero de 2014 el capital, calculado según este procedimiento, era igual a los 14 167 millones de rublos.

NIVEL DEL COEFICIENTE DE SOLVENCIA DEL BANCO N1.0 EN EL AÑO 2014



ESTRUCTURA DE FONDOS PROPIOS millones de rublos

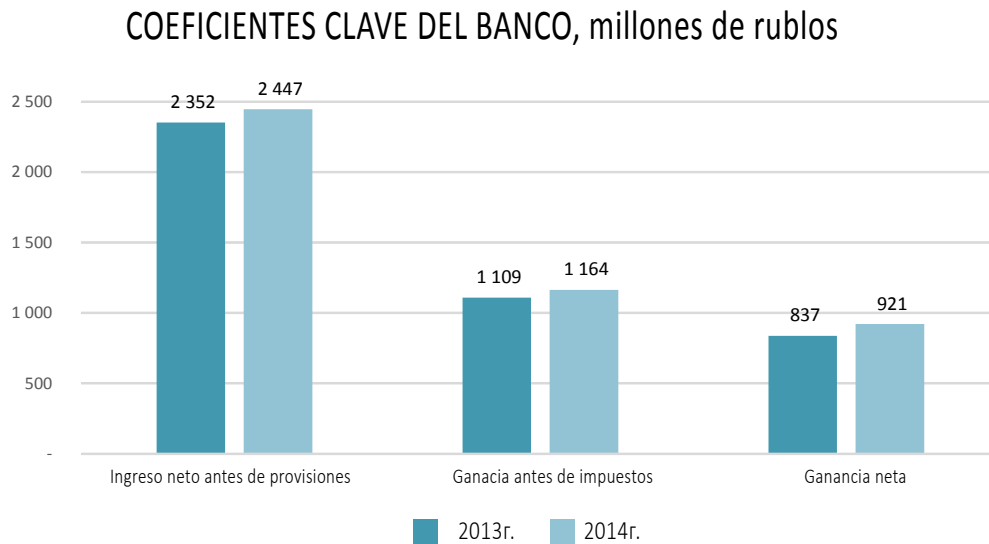


INGRESOS Y GASTOS

Al final del ejercicio en cuestión los coeficientes financieros claves de la actividad del Banco crecieron:

millones de rublos	2013	2014	Incremento (reducción)
Ingresos netos antes de provisiones	2 352	2 447	+ 4%
Ganancia antes de impuestos	1 109	1 164	+ 5%
Ganancia neta	837	921	+ 10%

Resultados de las actividades del Banco



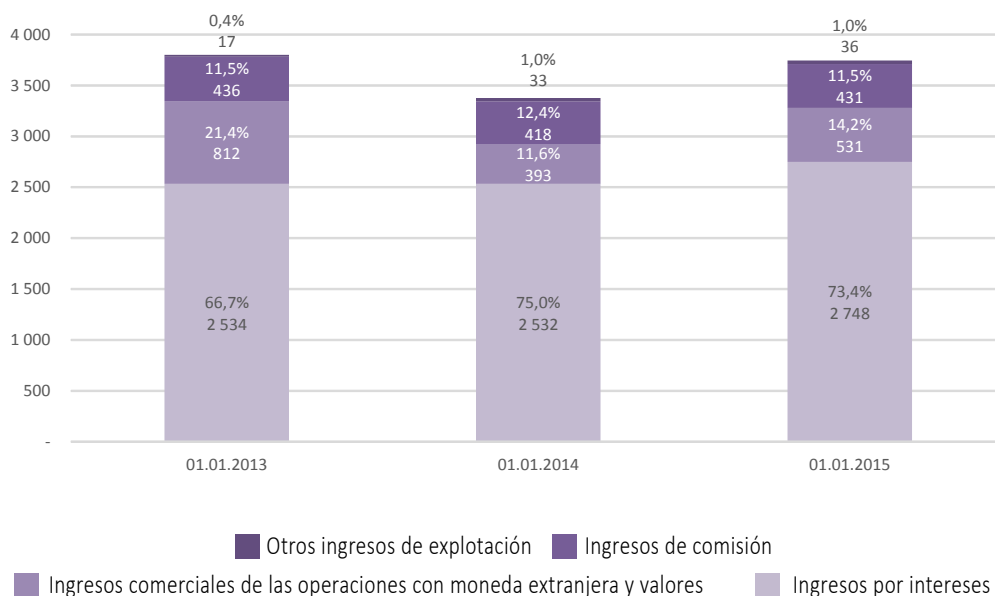
Las operaciones principales, que influenciaron los resultados financieros del Banco en 2014:

- otorgamiento de créditos a las personas jurídicas;
- operaciones en el mercado de valores;
- operaciones en el mercado monetario y de divisas;
- operaciones documentarias.

Los ingresos de la actividad principal del Banco crecieron en el 10,9% a los 3 746 millones de rublos. las fuentes de ingresos fueron las siguientes:

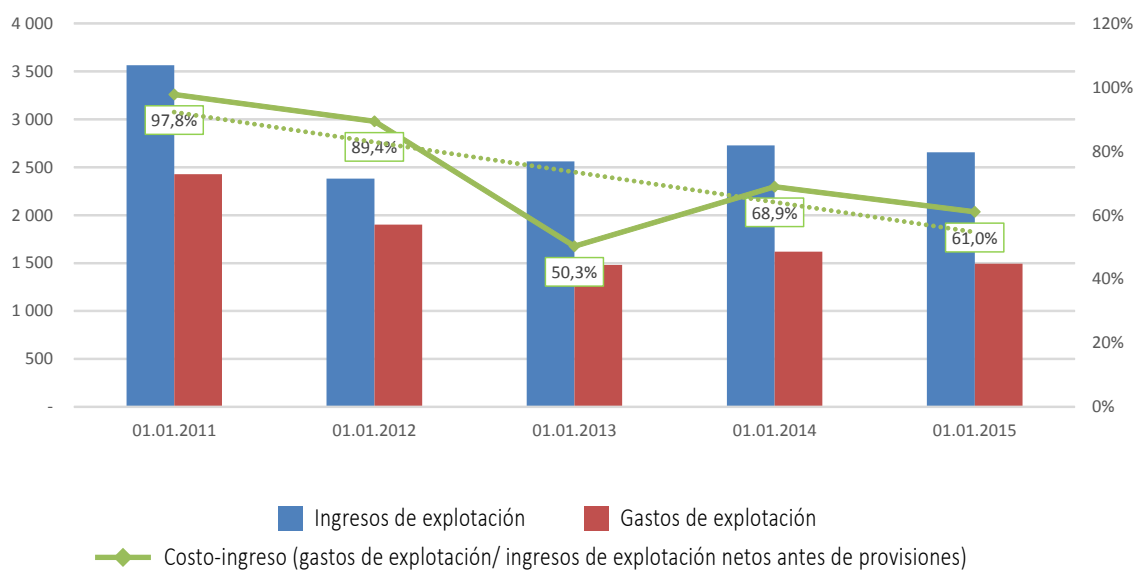
- ingresos de intereses- 73,3% del monto total de los ingresos de la actividad principal, para el volumen de los 2 748 millones de rublos, lo que significa un aumento en el 8,5%, respecto a los resultados del año anterior;
- ingresos comerciales de las operaciones con moneda extranjera y valores- 14,2% monto total de los ingresos de la actividad principal, para el volumen de los 530,6 millones de rublos, lo que significa un aumento en el 35%, respecto a los resultados del año anterior;
- ingresos de comisión- 11,5% del monto total de los ingresos de la actividad principal, para el volumen de los 430,8 millones de rublos, lo que está a la par con el nivel del año anterior;
- los demás ingresos- 1% del monto total de los ingresos de la actividad principal, alcanzaron los 36 millones de rublos, lo que estaba a la par con el nivel del año anterior;

ESTRUCTURA DE LOS INGRESOS DEL BANCO DE LA ACTIVIDAD PRINCIPAL (proporción de los ingresos, %, millones de rublos)



El Coeficiente de costo-ingreso disminuyó en el 7,9 %, del 68,9% en 2013 al 61% en 2014. La reducción del Coeficiente muestra una tendencia estable y refleja la política de la administración del Banco, encaminada al reducir costes y aumentar la eficiencia de la actividad.

NIVELES DE INGRESOS Y GASTOS DEL BANCO, CORRESPONDIENTES A LOS CINCO AÑOS DE ACTIVIDAD, millones de rublos



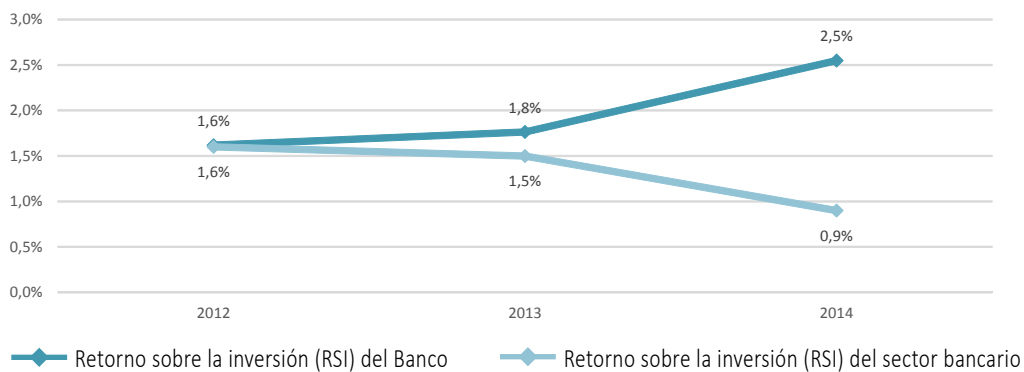
Resultados de las actividades del Banco

Durante el ejercicio en cuestión el Banco aumentó un poco la eficacia de su actividad, crecieron tanto los coeficientes de la rentabilidad de los activos, como los de la rentabilidad del capital (relación de la ganancia antes de impuestos al dato correspondiente cronológico medio).

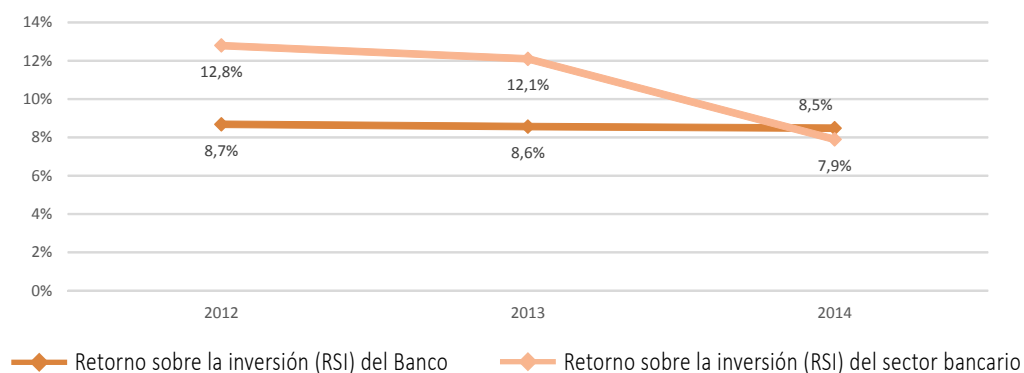
La rentabilidad de los activos del Banco muestra una dinámica positiva estable, más alta que la media del sector bancario de Rusia.

La alta capitalización del Banco, su enfoque conservativo sobre el negocio, le permiten no tener problemas, relacionadas con falta de capital o reducción de actividad en los tiempos de la turbulencia financiera, lo que lo distingue de muchos bancos comerciales.

RENDIMIENTO DE LOS ACTIVOS DEL BANCO Y EL SECTOR BANCARIO DE LA FEDERACIÓN DE RUSIA (sobre la base de las ganancias antes de impuestos)



RENDIMIENTO DEL CAPITAL DEL BANCO Y EL SECTOR BANCARIO DE LA FEDERACIÓN DE RUSIA (sobre la base de las ganancias antes de impuestos)



2.5. GESTIÓN DE RIESGOS

La estrategia de la gestión de riesgos de Evrofinance Mosnarbank está encaminada a lograr la rentabilidad, se centra en una limitación razonable del «apetito de riesgo» y persigue el objetivo de mantener un alto nivel de liquidez y capitalización, así como preservar de las calificaciones crediticias externas asignadas por las agencias calificadoras internacionales, lo que en las condiciones de inestabilidad económica sirve de base para la operación estable del Banco.

Las obligaciones en relación al manejo y control de los riesgos financieros se encuentran bajo la responsabilidad de las respectivas subdivisiones especializadas.

Los riesgos principales para el Banco son los siguientes:

- riesgo de crédito,
- riesgo de mercado,
- riesgo de liquidez,
- riesgo operacional,
- riesgo legal,
- riesgo estratégico,
- riesgo país,
- riesgo de pérdida de reputación del Banco.

Dentro del Banco funcionan la «Estrategia de gestión de riesgos y capital», así como las «Políticas» de manejo de riesgos, elaboradas en base a las recomendaciones del Comité de Basilea de Supervisión Bancaria, experiencia internacional y rusa, las cuales establecen:

- una distribución de la responsabilidad y facultades entre las subdivisiones que inician las operaciones, y las subdivisiones que

evalúan y controlan los riesgos para dicho tipo de operaciones;

- los principios básicos de evaluación y control de estos riesgos, así como la metodología del desarrollo de su gestión;

- los modos de mantener un equilibrio entre el riesgo asumido y el nivel de rentabilidad de las operaciones.

- la metodología de evaluación del valor pronosticado de riesgos y suficiencia del capital para cubrir estos riesgos en el caso de realización de los escenarios desfavorables (prueba de estrés).

El banco evaluará regularmente la suficiencia de su capital disponible, o sea, ejecuta una evaluación agregada de la exposición del Banco a todos los tipos de riesgos relevantes, y relaciona el resultado de esta evaluación con su capital disponible. Los procedimientos internos de evaluación de la suficiencia de capital están incorporados en los sistemas de planificación empresarial estratégica y la gestión de los riesgos bancarios, que son parte integral de gobierno corporativo del Banco y que incluyen los procedimientos de planificación de capital sobre la base de la estrategia de desarrollo establecida por el Banco, las metas del crecimiento del negocio y los resultados de una evaluación exhaustiva actual de los riesgos relevantes para el Banco, las pruebas de estrés de la estabilidad del Banco con respecto a los factores de riesgo internos y externos.

El Banco supervisa la aplicación de los requisitos del Comité de Basilea en cuanto a la estructura de los activos y la calidad del capital de los bancos (Basilea III). Al 1 de enero de 2015 la porción del capital de 1er nivel en los activos totales ponderados por riesgo, fue del 26%, mientras Basilea-III recomienda un nivel del 4,5%.

2.6. INFRAESTRUCTURA INFORMÁTICA

En el año 2014 Evrofinance Mosnarbank prosiguió el trabajo de perfeccionamiento de la estructura informática, relacionado con la aplicación de la legislación, la mejora de los servicios prestados a los clientes y los empleados.

Resultados logrados:

- para mejorar la calidad del servicio y la ejecución operativa de las transferencias en divisas por los clientes del Banco, personas físicas, se han llevado a cabo los trabajos de perfeccionamiento del servicio de preparación de documentos en el sistema de banca electrónica a distancia, lo que permitió a los clientes del Banco llevar a cabo las transferencias de divisas convenientemente, de forma rápida y con arreglo a los requisitos de la legislación sobre las divisas de la Federación de Rusia;

- en el marco de los trabajos de perfeccionamiento del plan de acción destinado a garantizar la continuidad de la actividad y (o) la

reanudación de la actividad del Banco en situaciones anormales y de emergencia fue creado un canal adicional (reserva) con el centro de computación de reserva del Banco;

- mejorando el sistema de comunicación de voz, el Banco introdujo un nuevo cambio telefónico digital y los teléfonos, integrados con los sistemas de la oficina de los empleados, lo que permite el uso de nuevos servicios, incluyendo videoconferencias, correo de voz, acceso a la guía telefónica del Banco desde los dispositivos móviles;

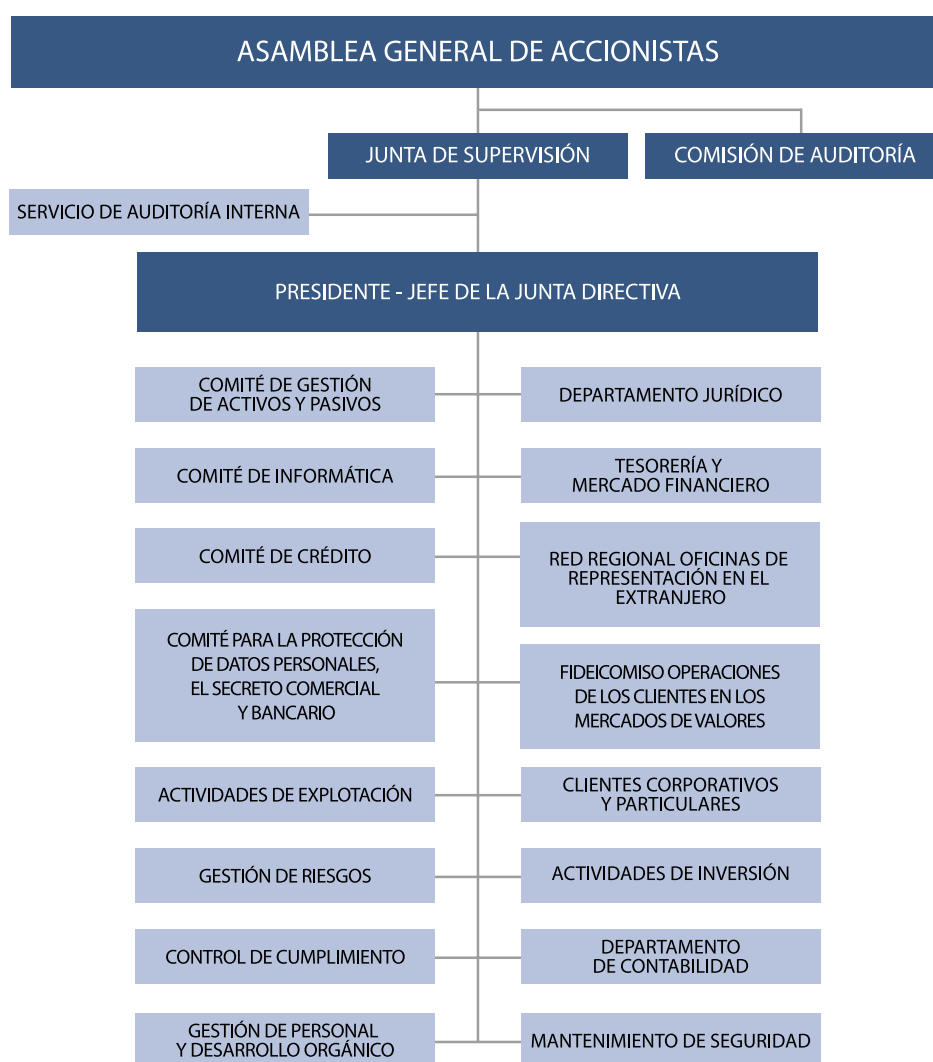
- en la sede del Banco fue introducido un sistema de gestión electrónica de documentos, que permite coordinación conveniente y rápida y puesta en vigor de los documentos normativos, el control sobre la ejecución de las órdenes, el registro de otros documentos.

3 ADMINISTRACIÓN CORPORATIVA

3.1. RESUMEN DEL SISTEMA DE GESTIÓN CORPORATIVA

El sistema de gestión corporativa del Evrofinance Mosnarbank se basa sobre el principio de cumplimiento incondicional de los requerimientos de la legislación de la Federación de Rusia y Banco de Rusia, así como toma en consideración de forma máxima las mejores prácticas mundiales.

En sus actividades el Banco adhiere a las disposiciones principales del Código de la Gestión Corporativa y el Código Ético aprobados por la Asamblea General de Accionistas de Evrofinance Mosnarbank del 30.06.2014.



RESUMEN DEL SISTEMA DE GESTIÓN CORPORATIVA

La Asamblea General de Accionistas es el órgano supremo de la dirección de Evrofinance Mosnarbank. Tomando decisiones en las asambleas de accionistas, los propietarios del Banco ejercen sus derechos, relacionados con la participación en la administración del Banco.

La Junta de Supervisión es uno de los principales elementos del sistema de gestión corporativa del Evrofinance Mosnarbank. Él ejerce la administración general de la actividad social, determina la estrategia del Banco a largo plazo, actuando en base a la legislación de la Federación de Rusia, los Estatutos y el Reglamento de la Junta de Supervisión.

La Asamblea General de Accionistas elige a los miembros de la Junta de Supervisión por el período hasta la próxima reunión anual. La elección de los miembros de la Junta de Supervisión se produce mediante votación acumulativa en la Asamblea General de Accionistas.

El Presidente – Jefe de la Junta Directiva ejerce la dirección de la actividad corriente del Banco con el fin de cumplir sus tareas y realizar su estrategia. El Presidente – Jefe de la Junta Directiva es responsable ante la Asamblea General de Accionistas y la Junta de Supervisión del Banco.

La Junta Directiva es un órgano ejecutivo colegiado de Evrofinance Mosnarbank, que junto con el Jefe de la Junta Directiva dirige las operaciones diarias del Banco. La Junta Directiva es responsable ante la Asamblea General de Accionistas y la Junta de Supervisión.

La Junta Directiva actúa sobre la base de la legislación de la Federación de Rusia, los Estatutos de Evrofinance Mosnarbank, el Reglamento de la Junta Directiva de Evrofinance Mosnarbank, aprobada por una resolución de la Asamblea General de Accionistas,

y los contratos, firmados con cada uno de los miembros de la Junta Directiva. El Presidente de la Junta de Supervisión firma los contratos en nombre del Banco.

La Junta de Supervisión determina la composición numérica y personal de la Junta Directiva y elige a sus miembros. La Junta de Supervisión elige a los miembros de la Junta Directiva a propuesta del Presidente – Jefe de la Junta Directiva.

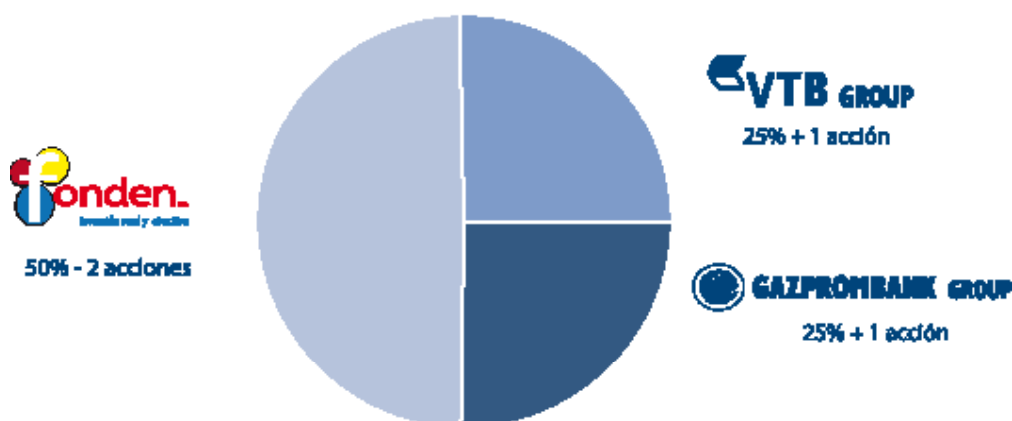
La Junta Directiva dirige la actividad diaria de Evrofinance Mosnarbank, excepto los asuntos que son de competencia de la Asamblea General de Accionistas y la Junta de Supervisión, y organiza el cumplimiento de sus decisiones.

De acuerdo con la legislación vigente, la Junta de Revisión lleva a cabo las revisiones de la actividad económica y financiera del Banco. El Reglamento de la Junta de Revisión, aprobado por la Asamblea General de Accionistas del Banco determina el procedimiento para llevar a cabo las revisiones por la Junta de Revisión.

En la composición personal de la Junta de Supervisión de Evrofinance Mosnarbank, la Junta Directiva, así como en las divisiones que ejercen control sobre la actividad económica y financiera del Banco, no se admiten personas que hayan cometido delitos en el ámbito de actividad económica o delitos contra el poder estatal, o a las cuales se les hayan aplicado castigos administrativos por delitos en el ámbito de actividad empresarial o en ámbito de finanzas, impuestos y recaudaciones, mercado de valores.

La información principal sobre el Banco y los eventos corporativos significativos se publica en el sitio web del Banco y en el servidor para divulgación de información en la red de Internet.

3.2. ESTRUCTURA SOCIAL



Grupo VTB, que incluye:

VTB Bank S.A.A, VTB Bank (France) S.A., ITC Consultants (Cyprus) Limited

Grupo Gazprombank, que incluye:

GPB, S.A., Novye Finansovye Tekhnologii, S.L.

Fondo de Desarrollo Nacional (FONDEN, S.A.)

VTB Bank (sociedad anónima abierta) es un banco clave del sistema bancario de Rusia, que logró construir un grupo internacional financiero. El Grupo VTB dispone de una red internacional única para los bancos rusos, que cuenta con más de 20 bancos y compañías financieras en 19 países del mundo.

Gazprombank (sociedad anónima) es una de las mayores instituciones financieras de Rusia de carácter universal, que ofrece una amplia gama de productos y servicios bancarios, financieros, productos y servicios de inversiones a los clientes corporativos y privados, instituciones financieras, inversionistas institucionales y privados. El Banco es uno de los tres mayores bancos de Rusia y ocupa el quinto lugar en la lista de los bancos de Europa Central y Europa Oriental.

El Fondo de Desarrollo Nacional (FONDEN, S.A.) es una estructura pública creada de acuerdo con la Ley “Sobre la Reforma Parcial de la Ley Sobre el Banco Central de Venezuela”. La creación de dicha institución responde a una nueva estrategia económica y financiera del poder ejecutivo nacional. El Fondo se utiliza para manejar la deuda pública, lo cual permite al Estado desarrollar una estrategia política, centrada en la eliminación de las deudas y de su impacto sobre el presupuesto estatal en los próximos años.

3.3. JUNTA DE SUPERVISIÓN

PRESIDENTE DE LA JUNTA DE SUPERVISIÓN

Ilyá Alekseevich Dukhovich

Presidente de la Junta de Supervisión de Evrofinance Mosnarbank

MIEMBROS DE LA JUNTA DE SUPERVISIÓN

Milton Eduardo Guzmán Caripa

Asesor del Primer Vicepresidente Ejecutivo de Evrofinance Mosnarbank

Aleksey Anatolievich Matveev

Vicejefe de la Junta Directiva de Gazprombank

Maryzeth Puente del Valle Guzmán

Presidente de la Sociedad Nacional de Garantías Recíprocas para la Mediana y Pequeña Industria, S.A. - SOGAMPI República Bolivariana de Venezuela

Sadygov, Famíl Kamil Ogly

Vicejefe de la Junta Directiva de Gazprombank

Vasily Nikolayevich Titóv

Primer Vicepresidente, Vicejefe de la Junta Directiva del Banco VTB

Gustavo José Hernández Jiménez

Viceministro de Finanzas, Ministerio del Poder Popular de Planificación y Finanzas de la República Bolivariana de Venezuela

Mijaíl Leonidovich Yakunin

Jefe del Departamento de las Subsidiarias, Vicepresidente Superior del Banco VTB

Sergey Nikolaevich Yarosh

Presidente-Jefe de la Junta Directiva de Evrofinance Mosnarbank

Durante el ejercicio en cuestión ninguno de los miembros de la Junta de Supervisión no estaba en posesión de las acciones de Evrofinance Mosnarbank.

Biografías breves de los miembros de la Junta de Supervisión

Ilyá Alekseevich Dukhovich, nacido en 1980, en la ciudad de Moscú

Se graduó de la facultad de ciencias jurídicas de la Universidad estatal Lomonosov de Moscú, especializándose en el derecho comercial.

Ha trabajado en el sector financiero durante más de diez años.

Actividad profesional durante los últimos diez años:

de 2003 a 2014 era Vicepresidente de Evrofinance Mosnarbank; desde 2009 hasta la fecha actual ha sido jefe de Oficina de representación de la Lawrence Graham CIS LLP; desde 2014 hasta la fecha actual ha sido Vicepresidente Mayor de Evrofinance Mosnarbank.

Milton Eduardo Guzmán Caripa, nacido en 1970 en la ciudad de Caracas, Venezuela

Se graduó de la Universidad Central de Venezuela, especializándose en Economía; Universitat Pompeu Fabra, Barcelona, España, Maestro en Economía (1999); Universitat Pompeu Fabra, Barcelona, España, Maestro en Administración (2000).

Actividad profesional: 2001-2003- Economista Jefe del departamento de programación financiera del Banco Central de

Venezuela; 2003-2010- Economista Jefe, Vicepresidente de la División de Banca Mayorista, Banco de

Venezuela, Grupo Santander; de mayo de 2010 a noviembre de 2010 – Economista Jefe para Brasil y

Venezuela, Corporación Andina de Fomento (CAF); desde 2011 hasta la fecha actual ha sido Asesor del Primer Vicepresidente Ejecutivo de Evrofinance Mosnarbank.

Alexéy Anantolievich Matvéev, nacido en 1963, en Leningrado (hoy San Petersburgo).

Se graduó del Instituto de Finanzas de Moscú, especializándose en Relaciones Económicas Internacionales.

Ha trabajado en el sector financiero durante más de veinte y cinco años.

Actividad profesional durante los últimos diez años: desde febrero de 2003 hasta el presente ha sido consejero del Jefe de la Junta Directiva, Subjefe de la Junta Directiva del Gazprombank (sociedad anónima).

Maryzeth Puente del Valle Guzmán, nacida en 1976, en Caracas, Venezuela.

En 1995 se graduó del Instituto Universitario de Nuevas Profesiones del MPPD, especializándose en

Comercio Exterior; en 2000 se graduó de la Universidad Santa María, con título de abogada/experto superior

en Comercio Exterior, en 2005 se graduó de la Universidad Central de Venezuela, especializándose en

“Derecho y relaciones internacionales”.

Actividad profesional: 2008 - Directora General de la Oficina de fondos Humanos del Ministerio del Poder Popular para la Alimentación; 2008-2010 ejerció el cargo

de Coordinadora encargada del área de Organismos Multilaterales del Ministerio del Poder Popular

para la Economía y Finanzas; a partir del año 2010 a la fecha ha sido la Presidenta de la Sociedad Nacional de

Garantías Recíprocas para la Mediana y Pequeña Industria, S.A. (SOGAMPI, S.A.).

Biografías breves de los miembros de la Junta de Supervisión

Sadygov, Famíl Kamil Ogly, nacido en 1968 en la ciudad de Nakhicheván, República Autónoma Soviética Socialista de Nakhicheván, República Soviética Socialista de Azerbaidzhán

Se graduó de la Academia de Administración Estatal Ordzhonikidze; Academia Estatal Fiscal de toda Rusia (Moscú), especialista en Economía y Administración, Doctor en Economía

Actividad profesional durante los últimos diez años: de 1999 a 2004 era Viceministro de impuestos y aranceles de la Federación de Rusia con el grado de consejero de 2do rango; de 2005 a 2009 era Vicejefe de la Tesorería Federal, desde el febrero de 2009 hasta la fecha actual ha sido Vicejefe de la Junta Directiva de Gazprombank, S.A.

Vasiliy Nikolaevich Titóv, nacido en 1960, en el pueblo de Krasniy Bor, distrito de Tosnenskiy, provincia de Leningrado.

Se graduó de la Universidad Estatal «Zhdanov» de Leningrado, especializándose en “Historia”; luego se graduó de la Academia de Finanzas adscrita al Gobierno de Federación de Rusia, especializándose en “Finanzas y Crédito”.

Ha trabajado por más de 15 años en el ámbito bancario.

Actividad profesional durante los últimos diez años: desde 2004 hasta la actualidad ha sido miembro de la Junta Directiva, Vicepresidente Senior; Vicepresidente- Vicejefe de la Junta Directiva; Primer Vicepresidente- Vicejefe de la Junta Directiva del Banco VTB, S.A.

Hernández Jiménez, Gustavo José, nacido en 1972, en Caracas, Venezuela.

Se graduó de la Universidad de Barcelona, España, en 1992, especializándose en la «Economía mundial», doctor en economía; se graduó de la Universidad de Santa María, Venezuela, en 1993, especializándose en la “Economía”.

Actividad profesional: En 1994-1999 era economista e investigador del Banco Central de

Venezuela; de 2006 a 2008 era Viceministro de desarrollo de la actividad de inversión del Ministerio

de Industrias básicas y Minería; de 2008 a 2011 era Viceministro de financiamiento para el desarrollo interno del Ministerio de Finanzas; desde el marzo de 2010 hasta el presente ha sido Viceministro

de Finanzas del Ministerio del Poder Popular para Planificación y Finanzas; es Director para Venezuela en el Fondo OPEP para el desarrollo internacional (OFID); Director de Venezuela en la Corporación Andina de Fomento (CAF); Subdirector del Banco de ALBA.

Desde junio de 2011 hasta el presente ha sido Primer Vicepresidente Ejecutivo de Evrofinance Mosnarbank; desde junio de 2013 hasta el presente- Presidente del Banco de ALBA; desde febrero de 2014 hasta la fecha actual ha sido Jefe de la Dirección General de Valores.

Biografías breves de los miembros de la Junta de Supervisión

Mijaíl Leonidovich Yakunin, nacido en 1974 en Leningrado (hoy, San Peterburgo).

Se graduó de la Academia Estatal de Instrumentación Aeroespacial de San Petersburgo, especializándose en los “sistemas radio electrónicos”, ingeniero de investigación; luego se graduó de la Universidad Estatal de San Petersburgo, especializándose en la “Administración de Marketing”; obtuvo la calificación de MBA en la Escuela de Negocios «Warwick Business School».

Ha trabajado por más de 5 años en el ámbito bancario.

Actividad profesional durante los últimos diez años: 2002- 2005- Consultor, Director General Adjunto de Desarrollo de la compañía DBC, S.L.; 2005- 2008- Consultor junior, Consultor de la Delegación de la empresa “McKinsey & Company” U Inc. FSU” en Moscú; 2008- Director de las filiales financieras del Departamento de Estrategia y Desarrollo Corporativo del Banco VTB, S.A.; desde el año 2008 hasta 2012 era Vicepresidente- Director de Desarrollo de las filiales financieras del Departamento de Estrategia y Desarrollo Corporativo del Banco VTB, S.A.; 2011- 2012- Director General de VTB Factoring; a partir de agosto de 2012 hasta la actualidad ha sido Director del Departamento de Filiales- Vicepresidente Senior del Banco VTB, S.A.

Sergey Nikolaevich Yarosh, nacido en 1972, en Rubtsovsk, Región de Altái

Se graduó de Universidad Estatal de Economía y Finanzas de San Petersburgo, especializándose en Relaciones Económicas Internacionales

Actividad profesional durante los últimos diez años: desde enero de 2004 hasta la fecha actual desempeñó cargos de Vicepresidente Superior- miembro de la Junta Directiva, Vicepresidente Superior- Vicejefe de la Junta Directiva, Primer Vicepresidente- Vicelefe de la Junta Directiva, Presidente- Jefe de la Junta Directiva de Evrofinance Mosnarbank.

3.4. COMISIÓN DE AUDITORÍA

PRESIDENTE DE LA COMISIÓN DE AUDITORÍA

Andrey Anatolievich Movchan

Presidente del Comité de Auditoría, miembro de la Junta de Supervisión de VTB Bank (France)

MIEMBROS DE LA COMISIÓN DE AUDITORÍA

Dmitry Mikhailovich Apatin

Director del Departamento de control interno de Evrofinance Mosnarbank

Jesús Eduardo Bianco Sosa

Asesor del Primer Vicepresidente Ejecutivo de Evrofinance Mosnarbank en la ciudad de Caracas (Venezuela)

Valuyeva, Natalia Vladimirovna

Vicejefa del Departamento de control interno de Gazprombank (sociedad anónima)

Skokova, María Viktorovna

Jefa de la dirección de las compañías financieras afiliadas del Departamento de las compañías afiliadas del Banco VTB, S.A.

Biografías breves de los miembros de la Comisión de Auditoría

Andrey Anatolievich Movchan, nacido en 1953, en la ciudad de Moscú.

Se graduó de la Universidad Estatal Lomonosov de Moscú, Facultad de Economía, en 1975. Es economista, profesor de economía. Candidato en ciencias económicas.

Dmitriy Mikhailovich Apatin, nacido en 1963, en la ciudad de Moscú.

En 1984 se graduó del Instituto internacional de Economía Nacional «Plekhanov» (hoy, la Academia de Economía de Rusia «Plekhanov»). Es economista, especialista en Planificación de Industria.

Jesús Eduardo Bianco Sosa, nacido en 1968 en la ciudad de Montevideo, (Uruguay).

Se graduó de la Universidad Central de Venezuela (Caracas) en 1992, especializándose en «economía», es economista; en 1998 se graduó de la Universidad de Vanderbilt (Chicago, Illinois, EE.UU.), especializándose en la «Economía», con grado de maestro en economía y candidato a doctor en ciencias filosóficas.

Natalia Vladimirovna Valuyeva, nacida en 1973 en la ciudad de Moscú.

Se graduó del Instituto Estatal de Aviación de Moscú en 1996, especializándose en la «Gestión financiera», con calificación de Licenciada en Administración; se graduó del Instituto Estatal de Aviación de Moscú en 1997, especializándose en las «Matemáticas aplicadas», con la calificación de ingeniera matemática.

María Viktorovna Skokova, nacida en 1983 en la ciudad de Tomsk, provincia de Tomsk.

Se graduó de la Universidad Estatal- Escuela Superior de Economía en 2003, especializándose en los «Negocios bancarios», con calificación de Licenciada; se graduó de la Universidad Estatal- Escuela Superior de Economía en 2005, especializándose en las «Finanzas», con la calificación de Maestra.

3.5. JUNTA DIRECTIVA

PRESIDENTE-JEFE DE LA JUNTA DIRECTIVA

Sergey Nikolaevich Yarosh, Presidente-Jefe de la Junta Directiva, nacido en 1972, se graduó de la Universidad de Economía y Finanzas de San Petersburgo. Ha trabajado en el ámbito financiero a partir de 1994.

DIRECCIÓN

Vadim Vladimirovich Zotov, Vicepresidente Superior-Vicejefe de la Junta Directiva, nacido en 1958, se graduó de la Academia Diplomática, luego estudió un postgrado en la Universidad de Tokai (Japón). Ha trabajado en el ámbito financiero a partir de 1998.

Vladimir Mikhaylovich Favorin, Vicepresidente Senior, Vicejefe de la Junta Directiva, nacido en 1955, se graduó de la Universidad Estatal de Moscú «Lomonosov» e Instituto de Economía, Administración y Derecho. Candidato a Doctor en ciencias físicas y matemáticas. Ha trabajado en el ámbito financiero a partir de 1995.

Boris Antonovich Boyarskov, Vicepresidente Senior, Miembro de la Junta Directiva, nacido en 1953.

Se graduó del Instituto Politécnico «Kalinin» de Leningrado y de la Universidad Estatal – Escuela Superior de Economía, especializándose en MBA de Finanzas. Ha trabajado en el ámbito financiero a partir de 1994.

Guennady Georgievich Mayatsky, Vicepresidente-Miembro de la Dirección-Jefe de la Tesorería, nacido en 1966. Se graduó de la Universidad Estatal Lomonosov de Moscú, Facultad de Economía. Posee las siguientes calificaciones: ACI Dealing Certificate, International Capital Markets Certificate (Euromoney training). Ha trabajado en el ámbito financiero a partir de 1992.

Sergueev, Vladimir Vladimirovich, Jefe de Contabilidad, Miembro de la Junta Directiva, nacido en 1976. Se graduó de la Academia de Finanzas adjunta al Gobierno de la Federación de Rusia y la Academia Estatal Jurídica de Moscú. Diplomado en Información Financiera Internacional (DiplFR Rus). Ha trabajado en el ámbito financiero a partir de 1998.

3.6. CONTROL INTERNO Y AUDITORÍA

En el Evrofinance Mosnarbank, de acuerdo con los requerimientos del Banco de Rusia, se ha creado un sistema de control interno, correspondiente a la naturaleza y alcance de las operaciones realizadas, nivel y combinación de riesgos asumidos. El sistema de control interno de Evrofinance Mosnarbank es un elemento importante e inherente

del sistema de gestión corporativa que asegura el perfeccionamiento de la actividad financiera y económica del Banco y contribuye al logro de los objetivos marcados por el Banco y aumento de la efectividad de los procedimientos para la administración de los riesgos bancarios.

De acuerdo con las prácticas internacionales generalmente aceptados de control interno, el Banco toma medidas para desarrollar y mejorar la eficiencia de los procedimientos de control interno en todos los niveles, en todas las actividades y en todas las divisiones, incluidas las sucursales del Banco.

Un departamento clave, que evaluó el sistema de control interno y la eficacia de los procedimientos de gestión de riesgos existentes, es el Servicio de Auditoría Interna del Banco. El funcionamiento del Servicio de Auditoría Interna está basado en los principios de actuación permanente, independencia, imparcialidad y competencia profesional.

El Servicio de Auditoría Interna en sus actividades es responsable ante la Junta de Supervisión del Banco y actúa bajo control inmediato de la última, a la cual rinde informes de sus actividades por lo menos dos veces al año, incluidos los informes sobre la ejecución de los planes de auditoría, y al menos una vez cada seis meses, sobre las medidas adoptadas para aplicar las recomendaciones y eliminar infracciones.

El Servicio de Auditoría Interna presenta sobre los resultados de las auditorías a la Junta de Supervisión, los miembros de la Junta Directiva, y a los jefes de unidades estructurales, sujetas a la auditoría. El Servicio de Auditoría Interna, de una manera regular, trimestralmente, informa la Junta Directiva sobre la aplicación de las recomendaciones, que él había elaborado

para superar las violaciones y deficiencias identificadas.

Para la implementación del control interno de las actividades profesionales del Banco como participante profesional del mercado de valores, el controlador del participante profesional del mercado de valores trabaja en el Banco. El controlador del participante profesional del mercado de valores presenta reportes sobre el trabajo realizado a la Junta de Supervisión del Banco trimestralmente. En el desempeño de sus funciones el controlador de participante profesional del mercado de valores ejerce los derechos y cumple las obligaciones establecidas por la legislación de la Federación de Rusia sobre el mercado de valores, los documentos normativos de la Federación de Rusia y los documentos internos del Banco.

Para lograr los objetivos de control interno, en particular sobre el manejo de riesgo regulatorio, el Servicio de Control Interno trabaja en el Banco.

El Servicio de Control Interno funciona con el fin de proporcionar a los órganos directivos del Banco la información independiente y objetiva sobre los riesgos de pérdidas que se pueden producir en el Banco debido a la falta de cumplimiento con las leyes aplicables, las normas internas del Banco, los estándares de las organizaciones autorreguladas (si tales normas o reglamentos son obligatorios para el Banco), así como resultado de aplicación de sanciones, y (o) otras intervenciones de los organismos supervisores, para que los órganos directivos del Banco tomen las decisiones administrativas encaminadas a prevenir y minimizar las pérdidas.

La tarea principal del Servicio de Control Interno es el de tomar decisiones oportunas y eficaces, encaminadas a minimizar el riesgo regulatorio.

El Servicio de Control Interno actúa bajo control inmediato del Presidente-Jefe de la Junta Directiva del Banco, y es responsable ante el miembro de la Junta Directiva, según la estructura orgánica vigente del Banco.

El Servicio de Control Interno rinde al Presidente-Jefe de

la Junta Directiva del Banco informes anuales sobre el trabajo realizado, los planes cumplidos en el ámbito de la gestión de riesgo regulatorio, los resultados del seguimiento de la eficacia de ejecución de los requerimientos de la gestión de riesgo regulatorio, las recomendaciones acerca de la gestión de riesgo regulatorio.

Evrofinance Mosnarbank ha sido registrado en la página web del Servicio de Impuestos Internos de los EE.UU., con el fin de cumplir con los requisitos de la «Ley de Cumplimiento Tributario de Cuentas Extranjeras» de los EE.UU. (Foreign Account Tax Compliance Act, FATCA) como una organización participante del mercado financiero. Al Banco se le asignó el número identificador de FATCA (Global Intermediary Identification Number, GIIN) SQJBUR.99999.SL.643.

Con el fin de cumplir con las disposiciones de la Ley de FATCA y de la Ley Federal №173-FZ, del 28.6.2014 «Sobre las peculiaridades de las transacciones financieras con los ciudadanos y las personas jurídicas extranjeras, e introducción de enmiendas al Código de Infracciones Administrativas de la Federación de Rusia y la anulación de determinadas disposiciones de los actos legales de la Federación de Rusia» (en adelante, «173-FZ») el Banco ha desarrollado y está implementando el programa de organización del trabajo para poner los procedimientos bancarios en conformidad con los requisitos de la legislación señalada. El programa establece las reglas sobre la ejecución de procedimientos de identificación de las cuentas, abiertas en el Banco a favor de las personas, que presentan índices de poseer cierto estatus de los EE.UU, y la entrega consiguiente de los reportes acerca de tales personas al Servicio Federal de Impuestos de los EE.UU.

De acuerdo con las disposiciones de la Ley Federal del 07.08.2001 No.115-FZ «Sobre la prevención de blanqueo (lavado) de ingresos ilegales y financiación del terrorismo» (en adelante, PBI/FT), en el Banco se han elaborado y puesto en funcionamiento las Reglas de control interno de Evrofinance Mosnarbank con fines de prevención de blanqueo (lavado) de ingresos ilegales y financiación del

terrorismo (en adelante, Reglas de control interno), que rigen la gestión del Banco en materias de PBI/FT.

De acuerdo con la decisión de los órganos directivos del Banco, y con el fin de garantizar la aplicación de las normas de control interno en el Banco, se ha creado y opera el Servicio de Seguimiento Financiero, con competencia en las materias de PBI/FT.

El Servicio de Seguimiento Financiero está encabezado por el Funcionario Responsable del Banco, que es independiente en sus actividades y las lleva a cabo bajo la dirección general del Jefe de la Junta Directiva. El Funcionario, entre otras funciones, tiene la de presentar a la Junta de Supervisión un informe anual por escrito, refrendado por el Presidente -Jefe de la Junta Directiva, sobre los resultados de control interno a los efectos de la PBI/FT durante el año anterior y las medidas recomendadas para mejorar el sistema de la PBI/FT, así como preparar y presentar al Presidente -Jefe de la Junta Directiva un informe escrito trimestral sobre los resultados del control interno a los efectos de la PBI/FT en el último trimestre, con los datos acerca de las violaciones de la legislación de la Federación de Rusia sobre la PBI/FT, identificados en el Banco.

Para revisar y verificar los estados financieros anuales según las reglas de información financiera de la Federación de Rusia y las Normas Internacionales de Información Financiera, el Banco contrata a los contadores públicos independientes, los cuales son aprobados por la Asamblea General Ordinaria de Accionistas.

En 2014, se designaron los auditores externos del Banco: de acuerdo con las normas rusas de información financiera, la Compañía de Auditoría «FBK, S.L.»;

de acuerdo con las normas internacionales de información financiera, la Compañía de Auditoría «Deloitte & Touche CIS, S.A.C.»;

Las Compañías de Auditoría designadas no están afiliadas con Evrofinance Mosnarbank, ni tienen interés material alguno en él.

4 OBRAS DE CARIDAD

En el año 2014 Evrofinance Mosnarbank prosiguió intensamente su actividad caritativa y patrocinadora. Se ha prestado una atención especial al apoyo de la cultura nacional, el deporte y las capas socialmente vulnerables de la población. Todos los programas de caridad, llevados a cabo por el Banco, son diseñada para el largo plazo y tienen objetos precisos.

En el marco del programa «Una vida digna para los ciudadanos pequeños de Rusia» el Banco prestó asistencia caritativa al Fondo «Corona del Norte», el cual llevó a cabo una serie de actividades, encaminadas a apoyar y ayudar los hogares infantiles, orfanatos, internados, hospitales infantiles.

Tradicionalmente, Evrofinance Mosnarbank prestó asistencia caritativa al Orfanato No.25 de Moscú, para los huérfanos y niños privados del cuidado parental, el 60% de los cuales son niños discapacitados.

Durante el ejercicio en cuestión el Banco siguió manteniendo relaciones cálidas amistosas con el «Club deportivo infantil de artes marciales «Vympel», y patrocinó una serie de competencias infantiles y juveniles, dedicadas a varios eventos.

Evrofinance Mosnarbank patrocinó a los grandes maestros de ajedrez rusos y los ayudó a participar dignamente en los prestigiosos torneos internacionales, que se celebraron en abril y noviembre de 2014 en la ciudad de Caracas (Venezuela).

En el año 2014 el Teatro Mariinsky celebró el 22º festival anual de música «Las estrellas de las noches blancas». Evrofinance Mosnarbank patrocinó el concierto de gala.

5 Contabilidad financiera

BALANCE DEL EJERCICIO AL 01.01.2015

(CALCULADO EN MILES DE RUBLOS RUSOS)

Nº	NOMBRE DE LA PARTIDA	DATOS A LA FECHA DE REPORTE	DATOS A LA FECHA DE REPORTE DEL AÑO ANTERIOR
1	2	3	4
I. ACTIVOS			
1.	Los fondos monetarios	1,358,721	463,988
2.	Los fondos de las instituciones de crédito en el Banco Central de la Federación de Rusia	1,098,894	2,041,766
2.1	Las reservas obligatorias	718,893	555,599
3.	Los fondos en las instituciones de crédito	2,730,276	1,043,833
4.	Los activos financieros estimados por una valor razonable por medio de los cambios en las ganancias o pérdidas	86,407	0
5.	El crédito neto	19,973,111	27,485,301
6.	Las inversiones netas en valores y otros activos financieros disponibles para la venta	18,575,747	19,775,006
6.1	Las inversiones en las sociedades subsidiarias y dependientes	869,573	892,590
7.	Las inversiones netas en valores retenidos hasta su amortización	142,954	129,764
8.	Reclamos por impuesto a la renta corriente	1,743	17,289
9.	Activos por impuestos diferidos	877,399	0
10.	Los activos fijos, intangibles y los existencias	2,804,196	2,728,715
11.	Otros activos	157,039	224,505
12.	El total de los activos	47,806,487	53,910,167
II. PASIVOS			
13.	Préstamos, depósitos y otros activos del Banco Central de la Federación de Rusia	8,350,000	4,848,998
14.	Los fondos de las instituciones de crédito	11,630,253	17,445,704
15.	Fondos de los clientes que no son instituciones de crédito	16,005,093	17,061,508
15.1	Depósitos (fondos) de las personas físicas y empresarios individuales	6,898,575	5,347,694
16.	Pasivos financieras que se valorizan mediante las pérdidas o ganancias según su valor justo	88,116	5,181
17.	Obligaciones de deuda emitidas	66,156	731,167

BALANCE DEL EJERCICIO AL 01.01.2015

(CALCULADO EN MILES DE RUBLOS RUSOS)

1	2	3	4
18.	Reclamos por impuesto a la renta corriente	4,196	17,073
19.	Pasivos por impuesto diferido	840,342	0
20.	Otros pasivos	197,229	277,738
21.	Reservas para posibles pérdidas por los pasivos contingentes de carácter crediticio, y las demás posibles pérdidas y operaciones con los residentes en zonas off-shore	46,856	42,075
22.	El total de los pasivos	37,228,241	40,429,444
III. FUENTES DE LOS FONDOS PROPIOS			
23.	Fondos de los accionistas (los miembros)	1,638,252	1,638,252
24.	Acciones propias (participaciones) recompradas de los accionistas (socios)	0	0
25.	Prima de emisión	2,982,117	2,982,117
26.	Fondo de reserva	81,913	81,913
27.	Revaluación a valor razonable de los valores disponibles para la venta, menos los pasivos por impuesto diferido (más los activos por impuesto diferido)	-3,308,323	-608,182
28.	Revaluación de los activos fijos, menos los pasivos por impuesto diferido	1,239,404	1,526,135
29.	Ganancias no distribuidas (pérdidas sin cobertura) de los años anteriores	7,024,101	7,023,786
30.	Ganancias no utilizadas (pérdidas) del ejercicio	920,782	836,702
31.	Total de los fuentes de los fondos propios	10,578,246	13,480,723
IV. COMPROMISOS FUERA DE BALANCE			
32.	Obligaciones irrevocables de la institución de crédito	7,732,529	6,641,870
33.	Garantías y los avales emitidos por la institución de crédito	8,753,153	2,127,649
34.	Pasivos contingentes no crediticios	0	0

Presidente- Jefe de la Junta Directiva

Sergey Nikolaevich Yarosh

Jefe de Contabilidad- Miembro de la Junta Directiva

Vladimir Vladimirovich Sergeev

INFPRME FINANCIERO DEL AÑO 2014

(CALCULADO EN MILES DE RUBLOS RUSOS)

Nº	NOMBRE DE LA PARTIDA	DATOS PARA EL PERÍODO CONTABLE	DATOS PARA EL PERÍODO CONTABLE CORRESPONDIENTE DEL AÑO PASADO
1	2	3	4
1.	El total de los rendimientos de intereses, incluso:	2,748,004	2,532,314
1.1	De colocación de los fondos en las instituciones de crédito	235,288	240,746
1.2	De los préstamos concedidos a los clientes que no son las instituciones de crédito	788,890	1,218,618
1.3	Provenientes de la prestación de servicios de arrendamiento financiero (leasing)	0	0
1.4	De las inversiones en valores	1,723,826	1,072,950
2.	El total de los gastos de intereses, incluso:	1,235,910	970,275
2.1	Provenientes de los fondos captados de las instituciones de crédito	592,837	351,120
2.2	Provenientes de los fondos captados de los clientes que no son instituciones de crédito	607,562	536,845
2.3	De los pagarés emitidos	35,511	82,310
3.	Los rendimientos de intereses netos (margen negativo del interés)	1,512,094	1,562,039
4.	Variación de la reserva para pérdidas potenciales en préstamos y deudas similares, los fondos en cuentas de corresponsalía, así como los ingresos por intereses devengados, total, incluso:	268,637	339,437
4.1	La variación en la reserva para las pérdidas potenciales por los rendimientos de intereses devengados	-316	4,038
5.	Los rendimientos de intereses netos (margen negativo del interés) después de la formación de la reserva para las pérdidas potenciales	1,780,731	1,901,476
6.	Los ingresos netos de las operaciones con los activos financieros estimados por un valor razonable por medio de los cambios en las ganancias o pérdidas	337,899	64,710
7.	Los ingresos netos de las operaciones con valores disponibles para la venta	213,151	176,404
8.	Ingresos netos de las operaciones con títulos de valor que se retienen hasta su vencimiento	0	0
9.	Los ingresos netos de las operaciones de cambio de divisas	573,850	90,944
10.	Los ingresos netos de la revaluación de divisas	-611,889	41,515
11.	Los ingresos de la participación en el capital de otras personas jurídicas	17,627	19,720
12.	Los ingresos de comisión	430,881	417,732

INFPRME FINANCIERO DEL AÑO 2014

(CALCULADO EN MILES DE RUBLOS RUSOS)

1	2	3	4
13.	Los gastos de comisión	63,258	54,802
14.	La variación en la reserva para las pérdidas potenciales de los valores disponibles para la venta	-23,020	1,300
15.	La variación en la reserva para las pérdidas potenciales de valores mantenidos hasta su amortización	-21,249	4,307
16.	La variación en la reserva para otras pérdidas	-14,474	32,153
17.	Otros ingresos de explotación	36,192	33,377
18.	Ingresos (gastos) netos	2,656,441	2,728,836
19.	Los gastos de explotación	1,492,831	1,620,224
20.	Ganancias (pérdidas) antes de los impuestos	1,163,610	1,108,612
21.	Compensación (gasto) fiscal	242,828	271,910
22.	El ingreso (pérdida) después de descontar los impuestos	920,782	836,702
23.	Pagos de las ganancias después de impuestos, total, incluso:	0	0
23.1	Distribución de dividendos entre los accionistas (socios)	0	0
23.2	Contribuciones para la formación y la reposición	0	0
24.	del fondo de reserva	920,782	836,702
	Beneficios (pérdidas) del ejercicio no distribuidos		

Presidente- Jefe de la Junta Directiva

Sergey Nikolaevich Yarosh

Jefe de Contabilidad- Miembro de la Junta Directiva

Vladimir Vladimirovich Sergeev

INFORME DE SOLVENCIA DE CAPITAL PARA CUBRIR LOS RIESGOS, IMPORTE DE LA PROVISIÓN PARA POSIBLES PÉRDIDAS PARA CUBRIR PRÉSTAMOS DUDOSOS Y OTROS ACTIVOS AL 01.01.2015.

(CALCULADO EN MILES DE RUBLOS RUSOS)

Sección 1. INFORME SOBRE LA SOLVENCIA DE CAPITAL

Nº	NOMBRE DEL COEFICIENTE	DATOS APRINCIPIOS DEL EJERCICIO	Aumento (+) / disminución (-) para el período contable	DATOS A LA FECHA DE REPORTE
1	2	3	4	5
1.	Fondos propios (capital), (miles de rublos), total, incluso:	14,167,237.0	-450,804.0	13,716,433.0
1.1	Fuentes de la base de capital:	12,414,816.0	-430,454.0	11,984,362.0
1.1.1	Total del capital social, incluyendo el aportado	1,638,252.0	0.0	1,638,252.0
1.1.1.1	acciones (participaciones) ordinarias	1,638,252.0	0.0	1,638,252.0
1.1.1.2	acciones preferentes	0.0	0.0	0.0
1.1.2	Prima de emisión	2,982,117.0	0.0	2,982,117.0
1.1.3	Fondo de reserva	81,913.0	0.0	81,913.0
1.1.4	Ganancias retenidas:	7,712,534.0	-430,454.0	7,282,080.0
1.1.4.1	de los años anteriores	7,036,286.0	315.0	7,036,601.0
1.1.4.2	del ejercicio	676,248.0	-430,769.0	245,479.0
1.2	Coefficientes de la reducción de las fuentes de la base de capital:	68,277.0	72,478.0	140,755.0
1.2.1	Activos intangibles	2,360.0	785.0	3,145.0
1.2.2	Activos por impuestos diferidos	0.0	68,550.0	68,550.0
1.2.3	Acciones propias (participaciones) recompradas de los accionistas (socios)	0.0	0.0	0.0
1.2.4	Pérdidas:	0.0	0.0	0.0
1.2.4.1	de los años anteriores	0.0	0.0	0.0
1.2.4.2	del ejercicio	0.0	0.0	0.0
1.2.5	Inversión en el capital de instituciones financieras	0.0	0.0	0.0
1.2.5.1	inmaterial	0.0	0.0	0.0
1.2.5.2	material	0.0	0.0	0.0
1.2.5.3	Monto agregado de inversiones materiales y monto agregado de los activos por impuesto diferido	0.0	0.0	0.0
1.2.6	Valor negativo del capital adicional	65,917.0	3,143.0	69,060.0
1.2.7	Compromisos para la adquisición de fuentes de la base de capital	0.0	0.0	0.0

INFORME DE SOLVENCIA DE CAPITAL PARA CUBRIR LOS RIESGOS,
 IMPORTE DE LA PROVISIÓN PARA POSIBLES PÉRDIDAS PARA CUBRIR PRÉSTAMOS
 DUDOSOS Y OTROS ACTIVOS AL 01.01.2015.

(CALCULADO EN MILES DE RUBLOS RUSOS)

Sección 1. INFORME SOBRE LA SOLVENCIA DE CAPITAL

1	2	3	4	5
1.2.8	Fondos recibidos como pago por las acciones (participaciones) incluidos en la base de capital	0.0	0.0	0.0
1.3	Base de capital	12,346,539.0	-502,932.0	11,843,607.0
1.4	Fuentes del capital adicional:	0.0	0.0	0.0
1.4.1	Capital social aportado en acciones preferentes, total, incluso:	0.0	0.0	0.0
1.4.1.1	emitidos de acuerdo con la a Ley Federal del 18 de julio de 2009 No.181-FZ "Sobre el uso de los títulos de valores públicos de la Federación de Rusia para aumentar la capitalización de los bancos» <1>	0.0	0.0	0.0
1.4.2	Prima de emisión	0.0	0.0	0.0
1.4.3	Préstamo subordinado con condiciones adicionales	0.0	0.0	0.0
1.4.4	Préstamo subordinado (deposito, préstamo, préstamo en bonos) a plazo indefinido	0.0	0.0	0.0
1.5	Coefficientes de la reducción del capital adicional:	0.0	0.0	0.0
1.5.1	Inversiones en acciones preferentes propias	0.0	0.0	0.0
1.5.2	Inversión en el capital de instituciones financieras	0.0	0.0	0.0
1.5.2.1	inmaterial	0.0	0.0	0.0
1.5.2.2	material	0.0	0.0	0.0
1.5.3	Préstamo subordinado (deposito, préstamo, préstamo en bonos), otorgado a las instituciones financieras	0.0	0.0	0.0
1.5.3.1	inmaterial	0.0	0.0	0.0
1.5.3.2	material	0.0	0.0	0.0
1.5.4	Valor negativo del capital adicional	0.0	0.0	0.0
1.5.5	Compromisos para la adquisición de fuentes del capital adicional	0.0	0.0	0.0
1.5.6	Fondos recibidos como pago por las acciones (participaciones) incluidos en el capital adicional	0.0	0.0	0.0
1.6	Capital adicional	0.0	0.0	0.0

INFORME DE SOLVENCIA DE CAPITAL PARA CUBRIR LOS RIESGOS, IMPORTE DE LA PROVISIÓN PARA POSIBLES PÉRDIDAS PARA CUBRIR PRÉSTAMOS DUDOSOS Y OTROS ACTIVOS AL 01.01.2015.

(CALCULADO EN MILES DE RUBLOS RUSOS)

Sección 1. INFORME SOBRE LA SOLVENCIA DE CAPITAL

1	2	3	4	5
1.7	Capital principal	12,346,539.0	-502,932.0	11,843,607.0
1.8	Fuentes de capital adicional	1,820,698.0	52,128.0	1,872,826.0
1.8.1	Capital social aportado en acciones preferentes, total, incluso:	0.0	0.0	0.0
1.8.1.1	después del 1 de marzo de 2013	0.0	0.0	0.0
1.8.2	Capital social aportado por la capitalización del incremento de valor de la propiedad	0.0	0.0	0.0
1.8.3	Ganancias:	0.0	0.0	0.0
1.8.3.1	año corriente	0.0	0.0	0.0
1.8.3.2	de los años anteriores	0.0	0.0	0.0
1.8.4	Préstamo subordinado (deposito, préstamo, préstamo en bonos), total, incluso:	294,563.0	-32,729.0	261,834.0
1.8.4.1	captado (colocado) antes del 1 de marzo de 2013	294,563.0	-32,729.0	261,834.0
1.8.4.2	presentado de conformidad con la Ley Federal del 13 de octubre de 2008 No.173-FZ «Sobre las medidas adicionales en apoyo al sistema financiero de la Federación de Rusia» <2>	0.0	0.0	0.0
1.8.5	y la Ley Federal del 27 de octubre de 2008 No.175-FZ "Sobre las medidas adicionales en apoyo a la estabilidad del sistema bancario hasta el 31 de diciembre de 2014» <3>	1,526,135.0	84,857.0	1,610,992.0
1.9	Incremento de valor de la propiedad	0.0	0.0	0.0
1.9.1	Coeficientes de la reducción del capital adicional:	0.0	0.0	0.0
1.9.2	Inversiones en acciones preferentes propias	0.0	0.0	0.0
1.9.2.1	Inversión en el capital de instituciones financieras	0.0	0.0	0.0
1.9.2.2	inmaterial	0.0	0.0	0.0
1.9.3	material	0.0	0.0	0.0
1.9.3.1	Préstamo subordinado (deposito, préstamo, préstamo en bonos), otorgado a las instituciones financieras	0.0	0.0	0.0
1.9.3.2	inmaterial	0.0	0.0	0.0
	material			

INFORME DE SOLVENCIA DE CAPITAL PARA CUBRIR LOS RIESGOS,
IMPORTE DE LA PROVISIÓN PARA POSIBLES PÉRDIDAS PARA CUBRIR PRÉSTAMOS
DUDOSOS Y OTROS ACTIVOS AL 01.01.2015.

(CALCULADO EN MILES DE RUBLOS RUSOS)

Sección 1. INFORME SOBRE LA SOLVENCIA DE CAPITAL

1	2	3	4	5
1.9.4	Compromisos para la adquisición de fuentes del capital adicional	0.0	0.0	0.0
1.9.5	Fondos recibidos como pago por las acciones (participaciones) incluidos en el capital adicional	0.0	0.0	0.0
1.10	Coeficientes de la reducción de la base de capital y el capital adicional:	0.0	0.0	0.0
1.10.1	Cuentas por cobrar vencidas más de 30 días hábiles atrás	0.0	0.0	0.0
1.10.2	Préstamos subordinados, cuyo valor no excede un por ciento del capital social de la institución de crédito prestataria	0.0	0.0	0.0
1.10.3	Exceso del monto agregado de los (accionistas) y personas iniciadas, sobre sus valores máximos admisibles de conformidad con las leyes federales y los actos normativos del Banco de Rusia	0.0	0.0	0.0
1.10.4	Exceso de las inversiones en la construcción, fabricación y adquisición de activos fijos sobre el importe de las fuentes de la base de capital y el capital adicional	0.0	0.0	0.0
1.10.5	Exceso del valor real de la participación del socio, que sale de una sociedad limitada, sobre el precio, al cual dicha participación fue transferida al otro socio de la misma sociedad limitada	0.0	0.0	0.0
1.11	Capital adicional	1,820,698.0	52,128.0	1,872,826.0
2	Activos ponderados por nivel de riesgo (miles de rublos)	x	x	x
2.1	Necesarios para determinar la solvencia de la base de capital	55,342,587.0		45,499,595.0
2.2	Necesarios para determinar la solvencia del capital fijo	55,342,587.0		45,499,595.0
3	Solvencia del capital (por ciento)	x	x	x
3.1	Solvencia de la base de capital	22.3	x	26.0
3.2	Solvencia del capital fijo	22.3	x	26.0
3.3	Solvencia de los fondos propios (capital)	24.9	x	29.1

INFORME DE SOLVENCIA DE CAPITAL PARA CUBRIR LOS RIESGOS, IMPORTE DE LA PROVISIÓN PARA POSIBLES PÉRDIDAS PARA CUBRIR PRÉSTAMOS DUDOSOS Y OTROS ACTIVOS AL 01.01.2015.

(CALCULADO EN MILES DE RUBLOS RUSOS)

Sección 1. INFORME SOBRE LA SOLVENCIA DE CAPITAL

<1> La Ley federal del 18 de julio de 2009 No.181-FZ «Sobre el uso de los títulos de valores públicos de la Federación de Rusia para aumentar la capitalización de los bancos» (Colección Leyes de la Federación de Rusia, 2009, No.29, página 3618; 2014, No.31, página 4334).

<2> La Ley federal del 13 de octubre de 2008 No.173-FZ «Sobre las medidas adicionales en apoyo al sistema financiero de la Federación de Rusia» (Colección Leyes de la Federación de Rusia, 2008, No.42, página 4698; 2009, No.29, página3605; No.48, página 5729; No.52, página 6437; 2010, No.8, página 776; No.21, página.2539; No.31, página 4175).

<3> La Ley Federal del 27 de octubre de 2008 No.175-FZ «Sobre las medidas adicionales en apoyo a la estabilidad del sistema bancario hasta el 31 de diciembre de 2014» (Colección Leyes de la Federación de Rusia, 2008, No.44, página 4981; 2009, No.29, página3630; No.48, página 5729; No.52, página6437; 2011, No.49, página 7059; 2013, No.19, página.2308).

**INFORME DE SOLVENCIA DE CAPITAL PARA CUBRIR LOS RIESGOS,
IMPORTE DE LA PROVISIÓN PARA POSIBLES PÉRDIDAS PARA CUBRIR PRÉSTAMOS
DUDOSOS Y OTROS ACTIVOS AL 01.01.2015.**

(CALCULADO EN MILES DE RUBLOS RUSOS)

SECCIÓN 2. INFORMACIÓN SOBRE EL NIVEL DE LOS RIESGOS CREDITICIO, OPERACIONAL Y DE MERCADO, CUBIERTOS POR EL CAPITAL

SUB-SECCIÓN 2.1. RIESGO DE CRÉDITO

№	NOMBRE DEL COEFICIENTE	DATOS A LA FECHA DE REPORTE			DATOS A LA FECHA RESPECTIVA DEL AÑO PASADO		
		Valor de los activos (instrumentos)	Activos (instrumentos), netos de provisiones para posibles pérdidas	Valor de los activos (instrumentos), ponderados por riesgo	Valor de los activos (instrumentos)	Activos (instrumentos), netos de provisiones para posibles pérdidas	Valor de los activos (instrumentos), ponderados por riesgo
1	2	3	4	5	6	7	8
1	Riesgo de crédito por los activos reconocidos en las cuentas de balance	23,288,164	23,006,249	10,771,547	36,704,338	36,141,983	25,062,588
1.1	Activos con el factor de riesgo <1> 0 por ciento, total, entre ellos:	9,040,002	9,040,002	0	8,752,501	8,752,501	0
1.1.1	Fondos monetarios y reservas obligatorias, depositados en el Banco de Rusia	2,958,141	2,958,141	0	3,891,458	3,891,458	0
1.1.2	derechos de crédito y otros derechos, garantizados por la Federación de Rusia, el Ministerio de Finanzas de Rusia, el Banco de Rusia y la prenda de los valores de deuda pública de la Federación de Rusia, el Ministerio de Finanzas de Rusia, el Banco de Rusia	0	0	0	0	0	0
1.1.3	derechos de crédito y otros derechos a los bancos centrales y gobiernos de los países con el riesgo país evaluado a nivel de «0», «1» <2>, incluso los garantizados por estos países etc.	0	0	0	0	0	0
1.2	Activos con el factor de riesgo 20 por ciento, total, entre ellos:	3,998,161	3,988,007	797,601	2,897,936	2,897,485	579,497

INFORME DE SOLVENCIA DE CAPITAL PARA CUBRIR LOS RIESGOS, IMPORTE DE LA PROVISIÓN PARA POSIBLES PÉRDIDAS PARA CUBRIR PRÉSTAMOS DUDOSOS Y OTROS ACTIVOS AL 01.01.2015.

(CALCULADO EN MILES DE RUBLOS RUSOS)

SECCIÓN 2. INFORMACIÓN SOBRE EL NIVEL DE LOS RIESGOS CREDITICIO, OPERACIONAL Y DE MERCADO, CUBIERTOS POR EL CAPITAL

SUB-SECCIÓN 2.1. RIESGO DE CRÉDITO

1	2	3	4	5	6	7	8
1.2.1	derechos de crédito y otros derechos a las regiones la Federación de Rusia, las municipalidades, u otras organizaciones, garantizados por la prenda de los valores de las regiones la Federación de Rusia y las municipalidades	7,647	7,601	1,520	27,532	27,119	5,424
1.2.2	derechos de crédito y otros derechos a los bancos centrales y gobiernos de los países con el riesgo país evaluado a nivel de «2», incluso los garantizados por tales países (mediante prenda de los valores)	0	0	0	0	0	0
1.2.3	derechos de crédito y otros derechos a las instituciones de crédito residentes de los países con el riesgo país evaluado a nivel de «0», «1», que tienen calificación crediticia a largo plazo de «3», incluso los garantizados por tales entidades	2,415,097	2,415,097	483,019	2,436,427	2,436,427	487,285
1.3	Activos con el factor de riesgo 50 por ciento, total, entre ellos:	34,365	30,329	15,165	22,313	22,216	11,108
1.3.1	derechos de crédito y otros derechos en moneda extranjera, garantizados por la Federación de Rusia, el Ministerio de Finanzas de Rusia, el Banco de Rusia y la prenda de los valores de deuda pública de la Federación de Rusia, el Ministerio de Finanzas de Rusia, el Banco de Rusia, nominados en moneda extranjera	0	0	0	0	0	0
1.3.2	derechos de crédito y otros derechos a los bancos centrales y gobiernos de los países con el riesgo país evaluado a nivel de «3», incluso los garantizados por tales países (mediante prenda de los valores)	0	0	0	0	0	0
1.3.3	derechos de crédito y otros derechos a las instituciones de crédito residentes de los países con el riesgo país evaluado a nivel de «0», «1», que no tienen calificación crediticia a largo plazo, y las instituciones de crédito residentes de los países con riesgo país evaluado a nivel de «2», incluso los garantizados por tales entidades	6,573	6,573	3,287	3,943	3,943	1,972
1.4	Activos con el factor de riesgo 100 por ciento, total, entre ellos:	10,193,677	9,926,172	9,926,172	25,027,139	24,465,377	24,465,377
1.4.1	derechos de crédito y derechos de cobro de intereses a las personas jurídicas	5,013,903	4,824,657	4,824,657	4,203,586	4,003,420	4,003,420
1.4.2	derechos de crédito y derechos de cobro de intereses a los bancos residentes	810,488	810,488	810,488	3,879,746	3,578,551	3,578,551
1.5	Activos con el factor de riesgo 150 por ciento - derechos de crédito y otros derechos a los bancos centrales y gobiernos de los países con el riesgo país evaluado a nivel de «7»	21,959	21,739	32,609	4,449	4,404	6,606

**INFORME DE SOLVENCIA DE CAPITAL PARA CUBRIR LOS RIESGOS,
IMPORTE DE LA PROVISIÓN PARA POSIBLES PÉRDIDAS PARA CUBRIR PRÉSTAMOS
DUDOSOS Y OTROS ACTIVOS AL 01.01.2015.**

(CALCULADO EN MILES DE RUBLOS RUSOS)

SECCIÓN 2. INFORMACIÓN SOBRE EL NIVEL DE LOS RIESGOS CREDITICIO, OPERACIONAL Y DE MERCADO, CUBIERTOS POR EL CAPITAL

SUB-SECCIÓN 2.1. RIESGO DE CRÉDITO

1	2	3	4	5	6	7	8
2	Activos con los factores de riesgo elevados, total, incluso:	4,126,226	3,864,178	4,887,269	4,304,842	4,106,897	4,882,711
2.1	con el factor de riesgo 110 por ciento	2639947	2548969	2803866	2392278	2288629	2517492
2.2	con el factor de riesgo 150 por ciento	1312443	1141894	1712841	1499785	1405947	2108921
3	Préstamos para fines de consumo, total, incluso:	0	0	0	0	0	0
3.1	con el factor de riesgo 110 por ciento	0	0	0	0	0	0
3.2	con el factor de riesgo 140 por ciento	0	0	0	0	0	0
3.3	con el factor de riesgo 140 por ciento	0	0	0	0	0	0
3.4	con el factor de riesgo 200 por ciento	0	0	0	0	0	0
3.5	con el factor de riesgo 300 por ciento	0	0	0	0	0	0
3.6	con el factor de riesgo 600 por ciento	0	0	0	0	0	0
4	Riesgo de crédito por los pasivos contingentes de carácter crediticio, total, incluso:	17992475	17945619	9181168	16383441	16341366	2588518
4.1	por los instrumentos financieros con el factor de riesgo alto	8753153	8709916	8709916	2125195	2085732	2074248
4.2	por los instrumentos financieros con el factor de riesgo mediano	0	0	0	0	0	0
4.3	por los instrumentos financieros con el factor de riesgo bajo	8902865	8902865	471252	13360440	13360440	514270
4.4	por los instrumentos financieros sin factor de riesgo	336457	332838	0	897806	895194	0
5	Riesgo de crédito por los instrumentos financieros derivados	0	0	0	29497	29497	6898

<1> La clasificación de los activos por los grupos de riesgo fue llevada a cabo de conformidad con el párrafo 2.3 de la Instrucción No. 139-I del Banco de Rusia.

<2> Las evaluaciones del riesgo país se dan de acuerdo con la clasificación de las Agencias de Crédito a la Exportación participantes del Acuerdo de los países miembros de la Organización para la Cooperación y el Desarrollo Económico (OCDE) "Sobre directrices para el crédito a la exportación con apoyo oficial" (la información sobre las evaluaciones riesgo país se publica en el sitio web oficial del Banco de Rusia, en la red informática Internet, en la sección de la «Supervisión bancaria»).

<3> Las calificaciones crediticias a largo plazo se le dan a una institución de crédito sobre la base de las calificaciones asignadas por las agencias calificadoras internacionales: Standart & Poor's, Fitch Rating's o Moody's Investors Service.

INFORME DE SOLVENCIA DE CAPITAL PARA CUBRIR LOS RIESGOS, IMPORTE DE LA PROVISIÓN PARA POSIBLES PÉRDIDAS PARA CUBRIR PRÉSTAMOS DUDOSOS Y OTROS ACTIVOS AL 01.01.2015.

(miles de rublos (cantidad))

SECCIÓN 2. INFORMACIÓN SOBRE EL NIVEL DE LOS RIESGOS CREDITICIO, OPERACIONAL Y DE MERCADO, CUBIERTOS POR EL CAPITAL

SUB-SECCIÓN 2.2 RIESGO OPERACIONAL

Nº	NOMBRE DEL COEFICIENTE	DATOS A LA FECHA DE REPORTE	DATOS A LA FECHA DE REPORTE DEL AÑO ANTERIOR
6	Riesgo operacional, total, incluso:	342619.0	365517.0
6.1	Ingresos para los efectos del cálculo del capital para cubrir el riesgo operacional, total, incluso:	2284129.0	2436780.0
6.1.1	Ingresos por intereses	1529931.0	1715506.0
6.1.2	Ingresos netos no financieros	754198.0	721274.0
6.2	Número de años anteriores a la fecha de cálculo del valor del riesgo operacional	3.0	3.0

SECCIÓN 2. INFORMACIÓN SOBRE EL NIVEL DE LOS RIESGOS CREDITICIO, OPERACIONAL Y DE MERCADO, CUBIERTOS POR EL CAPITAL

SUB-SECCIÓN 2.3 RIESGO DE MERCADO

Nº	NOMBRE DEL COEFICIENTE	DATOS A LA FECHA DE REPORTE	DATOS A LA FECHA DE REPORTE DEL AÑO ANTERIOR
7	Riesgo agregado de mercado, total, incluso:	17862187.9	19663478.0
7.1	riesgo de interés, total, incluso:	1396010.2	1438794.0
7.1.1	general	285577.8	344091.8
7.1.2	especial	1110432.4	1094702.2
7.2	riesgo bursátil, total, incluso:	32964.8	111213.4
7.2.1	general	16482.4	55606.7
7.2.2	especial	16482.4	55606.7
7.3	riesgo cambiario	0.0	288385.8

**INFORME DE SOLVENCIA DE CAPITAL PARA CUBRIR LOS RIESGOS,
IMPORTE DE LA PROVISIÓN PARA POSIBLES PÉRDIDAS PARA CUBRIR PRÉSTAMOS
DUDOSOS Y OTROS ACTIVOS AL 01.01.2015.**

(CALCULADO EN MILES DE RUBLOS RUSOS)

SECCIÓN 3. INFORMACIÓN SOBRE EL MONTO DE LAS PROVISIONES PARA PRÉSTAMOS Y OTROS ACTIVOS DUDOSOS

Nº	NOMBRE DEL COEFICIENTE	DATOS APRINCIPIOS DEL EJERCICIO	Aumento (+) / disminución (-) para el período contable	DATOS A LA FECHA DE REPORTE
1.	Provisiones para posibles pérdidas aportadas de hecho , total, incluso:	802375	-210733	591642
1.1	en relación con los préstamos, pasivos consolidados y equivalentes	734928	-285817	449111
1.2	en relación con otros activos, donde existe el riesgo de incurrir en pérdidas, y demás pérdidas	25372	70303	95675
1.3	por los pasivos contingentes de carácter crediticio y valores, el derecho a los cuales está certificado por un depositario, que no cumple con los criterios del Banco de Rusia, reconocidos en las cuentas de balance	42075	4781	46856
1.4	Para operaciones con residentes en zonas off-shore	0	0	0

Capítulo "Información adicional": Información sobre el movimiento de provisiones para posibles pérdidas en relación con los préstamos, pasivos consolidados y equivalentes

1. Formación (aportación adicional) de la reserva durante el ejercicio en cuestión (miles de rublos), Total 17,738,723 inclusive a raíz de:

1.1. concesión de préstamos	17,469,186;
1.2. cambio de calidad de préstamos	234,127;
1.3. los cambios de tipo del cambio oficial para la moneda extranjera contra el rublo, fijado por el Banco de Rusia	35,410;
1.4. otras causas	0.

2. Recuperación (reducción) de la reserva durante el ejercicio en cuestión (miles de rublos), Total 18,024,540 inclusive a raíz de:

2.1. cancelación de los préstamos incobrables	745;
2.2. reembolso de los préstamos	16,629,623;
2.3. cambio de calidad de los préstamos	1,385,557;
2.4. los cambios de tipo del cambio oficial para la moneda extranjera contra fijado por el Banco de Rusia	8,236;
2.5. otras causas	379.

Presidente- Jefe de la Junta Directiva

Sergey Nikolaevich Yarosh

Jefe de Contabilidad- Miembro de la Junta Directiva

Vladimir Vladimirovich Sergeev

INFORME DE MOVIMIENTO DE EFECTIVO AL 01.01.2015.

(CALCULADO EN MILES DE RUBLOS RUSOS)

№	НАИМЕНОВАНИЕ ПОКАЗАТЕЛЯ	НОРМАТИВНОЕ ЗНАЧЕНИЕ	ФАКТИЧЕСКОЕ ЗНАЧЕНИЕ	
			НА ОТЧЁТНУЮ ДАТУ	НА ПРЕДЫДУЩУЮ ОТЧЁТНУЮ ДАТУ
1.	Coeficiente de solvencia de la base de capital (N1.1)	5.0	26.0	22.3
2.	Coeficiente de solvencia del capital fijo (N1.2)	5.5	26.0	22.3
3.	Coeficiente de solvencia de los fondos propios (capital) del Banco (N1.0)	10.0	29.1	24.9
4.	Coeficiente de solvencia de los fondos propios (capital) de institución de crédito no bancaria con derecho a realizar transferencias de dinero sin abrir cuentas bancarias y otras transacciones bancarias relacionadas (N1.3)			
5.	Coeficiente de la liquidez momentánea del Banco (N2)	15.0	74.9	80.2
6.	Coeficiente de la liquidez corriente del Banco (N3)	50.0	115.3	107.3
7.	Coeficiente de la liquidez a largo plazo (N4)	120.0	6.8	19.6
8.	Coeficiente del riesgo máximo para un prestatario o un grupo de prestatarios relacionados (N6)	25.0	Máximo 17.2	Máximo 16.3
			Mínimo 1.2	Mínimo 1.6
9.	Coeficiente de valor máximo aceptable de los grandes riesgos de crédito (N7)	800.0	158.1	120.6
10.	Coeficiente de valor máximo aceptable de los créditos, avales y garantías otorgadas por el Banco a sus socios (accionistas) (N9.1)	50.0	5.4	6.2
11.	Coeficiente del valor agregado de riesgo de los iniciados del banco (N10.1)	3.0	0.3	0.5
12.	Coeficiente del uso de los fondos propios (del capital) del Banco para la adquisición de acciones (participaciones) de otras entidades jurídicas (N12)	25.0	5.9	5.9
13.	Coeficiente de la relación del monto de los activos líquidos dentro los 30 días naturales al monto de los pasivos de la institución de crédito no bancaria (H15)			
14.	Coeficiente de liquidez de la institución de crédito no bancaria con derecho a transferir efectivo sin abrir cuentas bancarias y realizar demás operaciones bancarias relacionadas (H15.1)			
15.	Coeficiente del valor máximo agregado de los préstamos a los clientes participantes de pagos a la fecha de completar los pagos (H16)			
16.	Coeficiente de otorgamiento de préstamos por parte de las instituciones de crédito no bancarias, en su propio nombre y por su cuenta, excepto a los clientes participantes en pagos (N16.1)			
17.	Coeficiente de la proporción mínima de la cobertura hipotecaria y de la emisión de los bonos con la cobertura hipotecaria (N18)			

Presidente- Jefe de la Junta Directiva

Sergey Nikolaevich Yarosh

Jefe de Contabilidad- Miembro de la Junta Directiva

Vladimir Vladimirovich Sergeev

INFORME DE MOVIMIENTO DE EFECTIVO
AL 01.01.2015.

(CALCULADO EN MILES DE RUBLOS RUSOS)

Nº n/n	NOMBRES DE LAS PARTIDAS	FLUJOS DE EFECTIVO EN EL PERIODO CONTABLE	FLUJOS DE EFECTIVO EN EL EJERCICIO ANTERIOR
1	2	3	4
1.	Efectivo neto, obtenido/utilizado en la actividad operativa		
1.1	Medios en efectivo, obtenidos por (utilizados en) las actividades operativas antes de cambios en activos y pasivos operativos, total, incluso:	903726	-58798
1.1.1	Intereses obtenidos	2,653,208	2,568,312
1.1.2	Intereses cancelados	-1482274	--1,356,378
1.1.3	Comisiones obtenidas	426,839	415,939
1.1.4	Comisiones canceladas	-62,782	--54,527
1.1.5	Ingresos, descontados los gastos en operaciones con activos financieros, que se registran por su valor razonable a través de las pérdidas o ganancias, a disposición para la venta	334,427	-64,710
1.1.6	Ingresos, descontados los gastos de operaciones con títulos de valor, que se retienen hasta su vencimiento	0	
1.1.7	Ingresos, descontados los gastos de operaciones con moneda extranjera	573,850	90,944
1.1.8	Otros ingresos de explotación	32,767	31,755
1.1.9	Los gastos de explotación	-1,420,846	-1,560,767
1.1.10	Gasto (compensación) fiscal	-151,463	-258,786
1.2	Incremento (reducción) neto de los medios en efectivo de los activos y pasivos de operativos, total, incluso:	-1,564,554	3,526,795
1.2.1	Incremento (reducción) neto en relación de las reservas obligatorias en las cuentas del Banco de Rusia	-163,294	2,081,740
1.2.2	Incremento (reducción) neto en relación a inversiones en títulos de valor, que se valorizan por su valor justo mediante las pérdidas o ganancias	0	0
1.2.3	Incremento (reducción) neto de los pasivos consolidados	13,515,121	39,574,357
1.2.4	Incremento (reducción) neto de los pasivos, demás activos	54,807	557,428
1.2.5	Incremento (reducción) neto de créditos, depósitos y demás fondos del Banco de Rusia	3,501,002	-4,318,799
1.2.6	Incremento (reducción) neto de fondos de otras instituciones de crédito	-10,815,525	-30,882,162
1.2.7	Incremento (reducción) neto de los fondos de los clientes que no son institución de crédito	-7,072,378	-11,330,620
1.2.8	Incremento (reducción) neto de los pasivos financieros que se valorizan por su valor justo mediante las pérdidas o ganancias	0	5,181

INFORME DE MOVIMIENTO DE EFECTIVO AL 01.01.2015.

(CALCULADO EN MILES DE RUBLOS RUSOS)

1	2	3	4
1.2.9	Incremento (reducción) neto de los instrumentos de deuda emitidos	-459,018	-853,289
1.2.10	Incremento (reducción) neto de los demás pasivos	-125,269	55,361
1.3	Total del capítulo 1 (partida 1.1 + partida 1.2)	-660,828	3,467,997
2.	Efectivo neto, obtenido/utilizado en la actividad inversionista		
2.1	Adquisición de títulos de valor y demás activos financieros que son de la categoría "a disposición para la venta"	-20,059,372	-17,305,467
2.2	Ganancias de la comercialización y cancelación de los títulos de valor y demás activos financieros, relacionados con la categoría "a disposición para la venta"	20,794,852	9,716,061
2.3	Adquisición de títulos de valor y demás activos financieros que son de la categoría "retenidos hasta su vencimiento"	0	0
2.4	Ganancias de amortización de los títulos de valor que son de la categoría "retenidos hasta su vencimiento"	49,766	35,257
2.5	Adquisición de inmovilizado, activos intangibles y provisiones de material	-60,059	-221,187
2.6	Ganancias de la comercialización de los activos fijos, activos intangibles y los materiales inventariados	2,643	1,593
2.7	Dividendos obtenidos	17,627	20,278
2.8	Total del capítulo 2 (suma de las líneas de 2.1 a 2.7)	745,457	-7,753,465

INFORME DE MOVIMIENTO DE EFECTIVO
AL 01.01.2015.

(CALCULADO EN MILES DE RUBLOS RUSOS)

1	2	3	4
3.	Efectivo neto, obtenido/utilizado en la actividad financiera		
3.1	Aportes de los accionistas (socios) al capital social	0	0
3.2	Adquisición de acciones propias (participaciones) compradas de los accionistas (socios)	0	0
3.3	Venta de acciones propias (participaciones) compradas de los accionistas (socios)	0	0
3.4	Dividendos cancelados	-836,701	-348,738
3.5	Total del capítulo 3 (suma de las líneas de 3.1 a 3.4)	-836,701	-348,738
4.	Impacto de los cambios de las cotizaciones oficiales de las monedas extranjeras en relación al rublo, establecidas por el Banco de Rusia, sobre el efectivo y sus equivalentes	2,176,672	649,576
5.	Incremento/uso de efectivo y sus equivalentes	1,424,600	--3,984,630
5.1	Efectivo y sus equivalentes a principios del ejercicio	2,985,808	6,970,438
5.2	Efectivo y sus equivalentes a finales del ejercicio	4,410,408	2,985,808

Presidente- Jefe de la Junta Directiva

Sergey Nikolaevich Yarosh

Jefe de Contabilidad- Miembro de la Junta Directiva

Vladimir Vladimirovich Sergeev

INFORME DE AUDITORÍA

sobre los estados financieros anuales de Evrofinance Mosnarbank (sociedad anónima abierta) del año 2014

A los accionistas de Evrofinance Mosnarbank (sociedad anónima abierta)

EMPRESA, OBJETO DE AUDITORÍA

Denominación:

Evrofinance Mosnarbank (en adelante Evrofinance Mosnarbank)

Ubicación:

121099, ciudad de Moscú, calle Noviy Arbat, 29

Registro público:

El Banco fue registrado en el Banco Central de la Federación de Rusia el 29 de junio de 1993, número de registro 2402. Inscrita en el Registro general estatal de las personas jurídicas el 24 de diciembre de 2002 con el número estatal principal 1027700565970.

AUDITOR

Denominación:

Sociedad de responsabilidad limitada «Consultantes financieros y de contabilidad» (FBK, S.L.).

Ubicación:

44/1, bloque 2AB, Myasnitskaya, 101990, Moscú.

Registro público:

Inscrita por la Cámara de registro de Moscú el 15 de noviembre de 1993, certificado: serie YuZ 3 № 484.583 RP. Inscrita en el Registro general estatal de las personas jurídicas el 24 de julio de 2002 con el número estatal principal 1027700058286.

Pertenece en las organizaciones autorreguladas de los auditores:

Sociedad sin fines de lucro «Cámara de auditoría de Rusia».

Número en el registro de las organizaciones de auditoría de la organización autorregulada de los auditores:

Certificado de pertenencia a la Asociación no comercial «La Cámara de Auditorías de Rusia» № 5353, OPH3 – 10201039470.

Informe de auditoría

sobre los estados financieros anuales de Evrofinance Mosnarbank (sociedad anónima abierta) del año 2014

Hemos auditado el adjunto estado financiero anual del Evrofinance Mosnarbank (en adelante, el Banco), que consta del balance de situación (versión publicada) al 1 de enero de 2015, informe de resultados financieros (versión publicada) de 2014, el informe sobre el nivel de solvencia de capital para cubrir los riesgos, el valor de provisión para los préstamos y otros activos dudosos (versión publicada) al 1 de enero de 2015, la información sobre cumplimiento con los coeficientes obligatorios (versión publicada) al 1 de enero de 2015, informe sobre el movimiento del efectivo (versión publicada) al 1 de enero de 2015, y la nota explicativa a la memoria anual.

Responsabilidad de la entidad auditada por los estados financieros anuales.

Dirección de la entidad auditada es responsable por la preparación y la integridad de los estados financieros anuales señalados, según las normas rusas de preparación de estados contables anuales, y por el sistema de control interno, necesario para la preparación de los estados financieros anuales que estén exentos de errores significativos, debidos a fraude o error.

Responsabilidad del Auditor

Nuestra responsabilidad consiste en expresar una opinión sobre la confiabilidad de estos estados financieros anuales a base de nuestra

auditoría realizada. Hemos realizado nuestra auditoría de acuerdo con los estándares federales de auditoría. Tales estándares requieren que cumplamos con los requerimientos éticos pertinentes y que planifiquemos y realicemos la auditoría para obtener una seguridad razonable de que los estados financieros anuales están exentos de errores significativos.

La auditoría incluía la ejecución de procedimientos de auditoría para obtener evidencias de auditoría, que soportarían los valores numéricos en los estados financieros anuales y la divulgación de la información contenida en ellos. La elección de los procedimientos de auditoría es el juicio del auditor, incluyendo la evaluación de los riesgos de errores materiales, ya sea por fraude o errores. Al realizar estas evaluaciones de riesgo, hemos examinado el sistema de control interno que garantizaba la preparación y presentación razonable de los estados financieros anuales con el fin de elegir los procedimientos de auditoría apropiados, pero no con el propósito de expresar una opinión sobre la efectividad del sistema de control interno. La auditoría también incluyó la evaluación apropiada de las políticas contables utilizadas y la fiabilidad de las estimaciones hechas por la administración de la entidad auditada, así como la evaluación de la presentación general de los estados financieros anuales en general.

Creemos que las pruebas de auditoría, obtenidas durante la auditoría, ofrecen una base razonable para expresar nuestra opinión sobre la fiabilidad de los estados financieros anuales.

Opinión

En nuestra opinión, los estados financieros consolidados presentan fielmente, en todos los aspectos materiales, la situación financiera del Banco al 1 de enero 2015, los resultados financieros de sus actividades en 2014 y flujos de efectivo al 1 de enero 2015, de conformidad con las Normas Rusas de Información Financiera anual.

REPORTE

sobre los resultados de la auditoría de acuerdo con los requisitos de la Ley Federal del 2 de diciembre de 1990 No.395-I «Sobre los bancos y la actividad bancaria»

La Dirección del Banco es responsable del cumplimiento, por parte del Banco, con los coeficientes obligatorios establecidos por el Banco de Rusia, así como de la correspondencia del control interno y la organización del sistema de gestión de riesgos del Banco con los requisitos del Banco de Rusia en cuanto a tales sistemas.

De acuerdo con el artículo 42 de la Ley Federal del 2 de diciembre de 1990 No.395-I «Sobre los bancos y la actividad bancaria», en el marco de la auditoría de los estados financieros del Banco correspondientes al año 2014, nosotros hemos revisado:

del cumplimiento, por parte del Banco, con los coeficientes obligatorios establecidos por el Banco de Rusia, a la fecha del 1 de enero de 2015

correspondencia del control interno y la organización del sistema de gestión de riesgos del Banco con los requisitos del Banco de Rusia con respecto a tales sistemas.

Dicha auditoría se limitó a tales procedimientos, seleccionados sobre la base de nuestro juicio, como las solicitudes, el análisis, el estudio de documentos, la comparación de los requisitos, procedimientos y prácticas, aprobadas por el Banco, con los requisitos del Banco de Rusia, así como el recuento y la comparación de datos numéricos y otra información.

En el transcurso de nuestra auditoría se ha encontrado lo siguiente:

1) en cuanto al cumplimiento con los coeficientes obligatorios, establecidos por el Banco de Rusia, por parte del Banco:

los valores de los coeficientes obligatorios del Banco, establecidos por el Banco de Rusia, a la fecha del 1 de enero de 2015 permanecían dentro del marco, establecido por el Banco de Rusia.

No hemos realizado ningún procedimiento con respecto a los registros contables del Banco, con excepción de los procedimientos que nosotros consideramos necesarios para expresar opinión de que los estados financieros anuales del Banco presentan fielmente, en todos los aspectos materiales, su situación financiera al 1 de enero 2015, los resultados financieros de sus actividades y flujos de efectivo en el año 2014 de conformidad con las Normas Rusas de Información Financiera anual para las instituciones de crédito.

2) en cuanto a la correspondencia del control interno y la organización

del sistema de gestión de riesgos del Banco con los requisitos del Banco de Rusia con respecto a tales sistemas:

a) de conformidad con los requisitos y recomendaciones del Banco de Rusia, a la fecha del 31 de diciembre de 2014 el Servicio de Auditoría Interna del Banco estaba subordinado a la Junta de Supervisión del Banco y responsable ante la misma; los departamentos de gestión de riesgos del Banco no estaban subordinados a los departamentos, que asumían los riesgos correspondientes y tampoco estaban responsables ante los mismos; los jefes del Servicio de Auditoría Interna y los departamentos de gestión de riesgos del Banco cumplían con los requisitos de calificación establecidos por el Banco de Rusia;

b) los documentos internos del Banco, vigentes a la fecha del 31 de diciembre de 2014, que establecían la metodología para la identificación y gestión de los significativos para el Banco riesgos crediticios, operacionales, del mercado, de interés, riesgo legal, riesgo de liquidez, el de reputación, y el legal, así como los riesgos de liquidez, de reputación y de la aplicación de las pruebas de estrés habían sido aprobados por los órganos directivos autorizados del Banco de acuerdo con los requisitos y recomendaciones del Banco de Rusia;

c) a la fecha del 31 de diciembre de 2014 estaba presente en el Banco un sistema de registro de los significativos para el Banco riesgos crediticios, operacionales, del mercado, de interés, riesgo legal, riesgo de liquidez y el de reputación, así como de los fondos propios (capital) del Banco;

d) la frecuencia y consistencia de los informes elaborados por los departamentos de gestión de riesgos del Banco y el Servicio de Auditoría Interna del Banco durante el año 2014 sobre la gestión de los riesgos de crédito, operacionales, de mercado, de interés, riesgo legal, riesgo de liquidez y riesgo de reputación del Banco cumplían con los documentos internos del Banco; estos informes comprendían los resultados de observación por los departamentos las unidades de gestión de riesgos del Banco y el Servicio de Auditoría Interna del Banco respecto a la

ОТЧЕТ

О РЕЗУЛЬТАТАХ ПРОВЕРКИ В СООТВЕТСТВИИ С ТРЕБОВАНИЯМИ ФЕДЕРАЛЬНОГО ЗАКОНА ОТ 2 ДЕКАБРЯ 1990 ГОДА № 395-1 «О БАНКАХ И БАНКОВСКОЙ ДЕЯТЕЛЬНОСТИ»

evaluación de la eficacia de los procedimientos pertinentes del Banco, así como recomendaciones para su perfeccionamiento;

e) a la fecha del 31 de diciembre de 2014 forman parte de las competencias de la Junta de Supervisión del Banco y de sus órganos ejecutivos el control sobre el cumplimiento por el Banco con los requisitos máximos admisibles de riesgo y solvencia de fondos propios (capital), establecidos por los documentos internos del Banco. Con el fin de supervisar la eficacia de los procedimientos de gestión de riesgos utilizados en el Banco, y la coherencia de su aplicación durante el año 2014, la Junta Directiva del Banco, el Comité de gestión de activos y

pasivos y el Comité de Crédito analizaban periódicamente los informes elaborados por los departamentos de gestión de riesgos del Banco y el Servicio de Auditoría Interna, examinaban las medidas propuestas para corregir las deficiencias.

Nosotros ejecutamos los procedimientos concernientes al control interno y la organización de la gestión de riesgos del Banco con el único fin de verificar la correspondencia del control interno y la organización del sistema de gestión de riesgos del Banco con los requisitos del Banco de Rusia en cuanto a tales sistemas.

Presidente "FBK, S.L."

Jefe de Auditoría

S.M. Shapiguzov

Sobre la base de los Estatutos,
Certificado de calificación de auditor 01-001230 ORNZ 29501041926

M.F.Chizhov

(Certificado de calificación de auditor del 08 de octubre de 2012
No. 01-000912, ORNZ 20401041936)

Fecha de conclusión de auditoría
el 14 de abril de 2015

6 INFORMACIÓN ADICIONAL

6.1. Licencias y condiciones

Evrofinance Mosnarbank tiene todas las licencias necesarias para realizar operaciones bancarias de todos los tipos, previstos por la legislación de la Federación de Rusia:

- Licencia general del Banco de Rusia No.2402 del 17.05.2012 para realizar operaciones bancarias;
- Licencia para realizar operaciones bancarias de captación de depósitos y colocación de metales preciosos No.2402 de 18.12.2003;
- Licencia de participante profesional del mercado de valores para ejercer el oficio de corredor de valores (dealer) No.177-03607-010000 del 07.12.2000;
- Licencia para el participante profesional del mercado de valores para ejercer el oficio de bróker No.177-03504-100000 del 07.12.2000;
- Licencia para el participante profesional del mercado de valores para realización de la actividad depositaria
- No.177-04142-000100 del 20.12.2000;
- Licencia de participante profesional del mercado de valores para la realización de la actividad de gestión de valores No.177-03695-001000 del 07.12.2000;

El Banco ha sido incluido en el registro de bancos, otras instituciones de crédito y de seguros con derecho a otorgar garantías bancarias del pago de aranceles aduaneros (Notificación del Servicio Federal de las Aduanas de Rusia sobre el derecho a actuar como garante ante las autoridades aduaneras fue expedido por el período del 01.12.2012 al 30.11.2015).

Evrofinance Mosnarbank ostenta la condición de:

- participante del Sistema de Seguros de Depósitos (se concede por el Banco de Rusia);
- operador del mercado interbancario, a base de cuyas tasas se calculan los datos de las tasas medias del mercado de créditos interbancarios:
 - MIBID (tasa declarada de captación de los créditos interbancarios),
 - MIBOR (tasa declarada de la colocación de los créditos interbancarios),
 - MIACR (tasa efectiva promedia de los créditos interbancarios concedidos);
- es creador del mercado monetario nacional;

Evrofinance Mosnarbank colabora de forma activa con las principales organizaciones profesionales es miembro de:

- Asociación de Bancos Rusos (ARB);
- Asociación Nacional de Valores (NFA);
- Asociación Nacional Monetaria (NVA);
- Sistema Internacional de Pagos MasterCard International (participante principal);
- Sistema Internacional de Pagos Visa International (participante principal);
- Sistema Internacional de Pagos China UnionPay (participante principal);
- Sistema de Pago Union Card (banco de liquidación);
- Asociación SWIFT;
- Bolsa de Moscú, S.A.;
- Bolsa de Valores de MICEX;
- Cámara de Comercio Internacional;
- Depositario Central Internacional de Euroclear (Bélgica);
- Asociación de los bancos rusos, miembros de la Visa;
- Asociación de los miembros de la MasterCard;
- Sistema de pagos National Credit Cards (NCC);
- Acuerdo de servicios de las tarjetas de la compañía American Express

6.2. DATOS DE CONTACTO Y DETALLES DEL BANCO

Denominación completa	BANCO COMERCIAL Evrofinance Mosnarbank (sociedad anónima abierta)
Denominación abreviada	Evrofinance Mosnarbank
Domicilio y dirección postal	121099, ciudad de Moscú, calle Noviy Arbat, 29
Teléfono:	(+ 7 495) 967-81-82
Fax	(+ 7 495) 967-81-33
Correo electrónico	info@evrofinance.ru
Sitio de Internet	www.evrofinance.ru, www.mosnarbank.ru
S.W.I.F.T.	EVRFRUMM
TELEX	414242 EFIN R
TELEX	414242 EFIN R
Cuenta corresponsal	
en la Dirección Operativa Moscú	30101810900000000204
Código de Identificación Bancario	044525204
INN (Número de Identificación Fiscal)	7703115760
KPP (Código de la Razón del Registro)	775001001
KPP de contribuyente importante	997950001

6.3. RED REGIONAL

Sucursal en la ciudad de Stavropol

Dirección: Federación de Rusia, 355017,

ciudad de Stavropol, calle Mira, 341

Teléfono: (8652) 35-56-60

Fax (8652) 35-34-30

Correo electrónico: stavropol@evrofinance.ru

Gerente: Valentin Igorevich Kolesnikov

Oficina adicional № 1 en la ciudad de Nevinnomissk de la Sucursal en la ciudad de Stavropol

Dirección: 357108, ciudad de Nevinnomissk, Bulvar Mira, edif. 12

Teléfono/fax: (86554) 7-42-82

Teléfono: (86554) 7-20-20

Correo electrónico: stavropol@evrofinance.ru

Jefe: Ígor Petrovich Ivanóv

Oficina adicional № 2 en la ciudad de Piatigorsk de la Sucursal en la ciudad de Stavropol

Dirección: 357502, ciudad de Piatigorsk, avenida de Kalinin, 74a

Teléfono/fax: (87933) 3-82-11

Teléfono: (87933) 3-87-28

Correo electrónico: stavropol@evrofinance.ru

Jefe: Anatoly Grigórievich Ralkóv

Sucursal en la ciudad de Yaroslavl

Dirección: Federación de Rusia, 150054, ciudad de Yaroslavl, calle Chkalova, 24

Teléfono: (4852) 73-99-90

Fax (4852) 72-10-93

Correo electrónico: yaroslavl@evrofinance.com

Gerente: Oleg Nikolaevich Ronenko

6.3. RED REGIONAL

Oficina de representación del Banco en la ciudad de San Petersburgo

Dirección: Federación de Rusia, 191119,
ciudad de San Petersburgo, calle Zvenigorodskaya, 20, A
Teléfono: (812) 718-6112
Fax (812) 325-1262
Correo electrónico: info@evrofinance.ru
Director de la Representación Vicepresidente Superior-Miembro de la Junta Directiva Boris Antonovich Boyarskov

Sede Representativa del Banco en la ciudad de Pekín (República Popular de China)

(Evrofinance Mosnarbank Beijing Representative Office)
Dirección: A104, Building 5, 35 Dongzhimenwai Main Street, Dongcheng District, Beijing, China, 100027
Teléfono: (8610) 6467 4091
Fax (8610) 6467 7932
Correo electrónico: info@evrofinance.ru
Director de la Representación Leoníd Yákovlevich Kolos

Sede Representativa del Banco en la ciudad de Caracas (República Bolivariana de Venezuela)

(La Sede Representativa del Banco Comercial EVROFINANCE MOSNARBANK (Sociedad Anónima) en la Ciudad de Caracas)
Dirección: Torre La Castellana, Oficina 9-A, Piso 9, Av. Eugenio Mendoza, Urbanización La Castellana, Municipio Chacao, Caracas 1060, Venezuela.
Teléfono: +58 212 2633149
Fax (8610) 6467 7932
Correo electrónico: EFariasJR@evrofinance.ru
Director de la Representación Emilio Junior Farías López